

Úvod do umělé inteligence, jazyk Prolog

Aleš Horák

E-mail: hales@fi.muni.cz
<http://nlp.fi.muni.cz/uui/>


Obsah:

- ▶ Co je “umělá inteligence”
- ▶ Organizace předmětu PB016
- ▶ Stručné shrnutí Prologu

Co je “umělá inteligence”


- ▶ systém, který se chová jako člověk
 - Turingův test (1950) zahrnuje:
 - ▶ zpracování přirozeného jazyka (NLP)
 - ▶ reprezentaci znalostí (KRepresentation)
 - ▶ vyvozování znalostí (KReasoning)
 - ▶ strojové učení
 - ▶ (počítačové vidění)
 - ▶ (robotiku)

od 1991 – **Loebnerova cena** (*Loebner Prize*)
→ každý rok \$4.000 za “nejlidštější”
program, nabízí \$100.000 a zlatá
medaile za složení celého Turingova testu






Můj počítač udělal ten Turingův test.



To znamená, že je stejně inteligentní jako já.

Nebo ty.

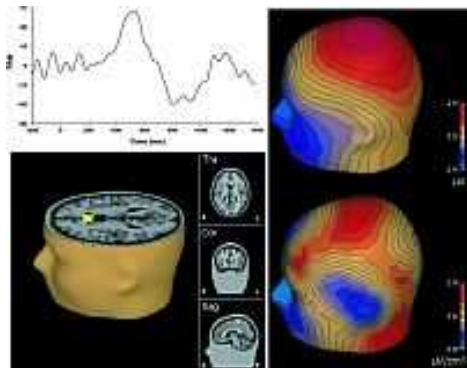


No on to zas tak velkej úspěch není.

- ▶ systém, který myslí jako člověk
- ▶ snaha porozumět postupům lidského myšlení – **kognitivní (poznávací) věda**
- ▶ využívá poznatků neurologie, neurochirurgie, ... např.

*Angela Friederici:
Language Processing in
the Human Brain
Max Planck Institute of
Cognitive Neuroscience,
Leipzig*

měření "Event Related Potentials" (ERP) v mozku – jako potvrzení oddělení syntaxe a sémantiky při zpracování věty



- ▶ 2013–2023 **Human Brain Project**, Geneva, Švýcarsko

- ▶ systém, který myslí rozumně
 - od dob Aristotela (350 př.n.l.)
 - ▶ náplň studia **logiky**
 - ▶ problém – umět najít řešení teoreticky × prakticky (složitost a vyčíslitelnost)
 - ▶ problém – neúplnost a nejistota vstupních dat
- ▶ systém, který se chová rozumně
 - inteligentní **agent** – systém, který
 - ▶ jedná za nějakým účelem
 - ▶ jedná samostatně
 - ▶ jedná na základě vstupů ze svého prostředí
 - ▶ pracuje delší dobu
 - ▶ adaptuje se na změny

Čím se budeme zabývat?

- ▶ základní **struktury** a **algoritmy** běžně používané při technikách **programování pro inteligentní agenty**
- ▶ **strategie** řešení, **prohledávání** stavového prostoru, **heuristiky**, ...
- ▶ s příklady v jazyce **Prolog** a **Python**

Organizace předmětu PB016

Hodnocení předmětu:

- ▶ **průběžná písemka** (max 32 bodů)
 - v 1/2 semestru – v rámci 6. přednášky, pro všechny jediný termín
- ▶ **závěrečná písemka** (max 96 bodů)
 - dva řádné a jeden opravný termín
- ▶ hodnocení – součet bodů za obě písemky (max 128 bodů)
- ▶ známka A za ≥ 115 bodů známka E za ≥ 63 bodů
- ▶ rozdíly **zk**, **k**, **z** – různé limity
- ▶ kdo opraví chybu nebo vylepší **příklady z přednášek**, může dostat 1–5 bodů (celkem max 5)

Základní informace

- ▶ cvičení – samostudium, v rámci “třetího kreditu”
- ▶ web stránka předmětu – <http://nlp.fi.muni.cz/uui/>
- ▶ <http://nlp.fi.muni.cz/uui/priklady/> – příklady z přednášek
- ▶ slajdy – průběžně doplňovány na webu předmětu
- ▶ kontakt na přednášejícího – Aleš Horák <hales@fi.muni.cz>
(Subject: PB016 ...)
- ▶ literatura:
 - Russell, S. a Norvig, P.: [Artificial Intelligence: A Modern Approach](#), 3rd ed., Prentice Hall, 2010. (prezenčně v knihovně)
 - Bratko, I.: [Prolog Programming for Artificial Intelligence](#), Addison-Wesley, 2001. (prezenčně v knihovně)
 - slajdy na webu předmětu
 - Jirků, Petr: [Programování v jazyku Prolog](#), Praha : Státní nakladatelství technické literatury, 1991.

Náplň předmětu

- 1 úvod do UI, jazyk Prolog (26.9.)
- 2 operace na datových strukturách (3.10.)
- 3 prohledávání stavového prostoru (10.10.)
- 4 heuristiky, best-first search, A* search (17.10.)
- 5 dekompozice problému, AND/OR grafy (24.10.)
- 6 problémy s omezujícími podmínkami, [průběžná písemka](#) (31.10.)
- 7 hry a základní herní strategie (7.11.)
- 8 logický agent, výroková logika (14.11.)
- 9 logika prvního řádu a transparentní intenzionální logika (21.11.)
- 10 reprezentace a vyvozování znalostí (28.11.)
- 11 učení, rozhodovací stromy, neuronové sítě (5.12.)
- 12 zpracování přirozeného jazyka (12.12.)

Stručné shrnutí Prologu

Historie:

- ▶ 70. I. Colmerauer, Kowalski; D.H.D. Warren (WAM); → CLP, paralelní systémy
- ▶ PROgramování v LOGice; část predikátové logiky prvního řádu (logika Hornových klauzulí)
- ▶ deklarativnost (specifikace programu je přímo programem)
- ▶ řešení problémů týkajících se objektů a vztahů mezi nimi

Prology na FI:

- ▶ SWI (modul pl)
- ▶ SICStus Prolog (modul sicstus)
- ▶ ECLiPSe (modul eclipse)
- ▶ stroje aisa, erinys, oreias, nymfe
- ▶ verze

Příklad

jednoduchý příklad – DB rodinných vztahů:

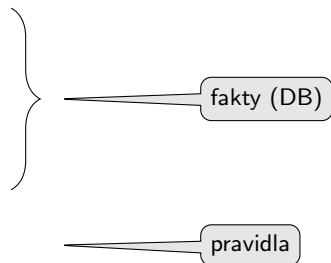
otec(milan,dana).
otec(milan,petr).
otec(jan,david).

matka(pavla,dana).
matka(pavla,petr).
matka(jana,david).

rodic(X,Y):- otec(X,Y).
rodic(X,Y):- matka(X,Y).

?- otec(X,dana).
X = milan
Yes

?- rodic(X,david).
X = jan ;
X = jana ;



Principy

- ▶ **backtracking** řízený **unifikací**, hojně využívá **rekurzi**
- ▶ spojitost s **logikou**:
 - důkaz pravdivosti cíle; cíl je dokázán, unifikuje-li s hlavou nějaké klauzule a všechny podcíle v těle této klauzule jsou rovněž dokázány. Strategie výběru podcíle: shora dolů, zleva doprava.
- ▶ **unifikace**:
 - řídicí mechanismus, hledání nejobecnějšího unifikátoru dvou termů.
`info(Manzel,dana,Deti,svatba('20.12.1940')) = info(petr,dana,[jan,pavel],Info).`
po unifikaci: **Manzel=petr**, **Deti=[jan,pavel]**, **Info=svatba('20.12.1940')**
- ▶ **backtracking**:
 - standardní metoda prohledávání stavového prostoru do hloubky (průchod stromem → nesplnitelný cíl → návrat k nejbližšímu minulému bodu s alternativní volbou)
- ▶ **rekurze**
 - `potomek(X,Y):- rodic(Y,X).`
 - `potomek(X,Y):- rodic(Z,X), potomek(Z,Y).`

Syntax jazyka Prolog

- ▶ logický (prologovský) program – seznam klauzulí (pravidel a faktů) – nikoli množina
- ▶ klauzule – seznam literálů
 - ▶ Literál před :- je hlava, ostatní literály tvoří tělo klauzule.
 - ▶ Význam klauzule je implikace:
 - hlava:-tělo1, tělo2,
 - $\text{tělo1} \wedge \text{tělo2} \wedge \dots \Rightarrow \text{hlava}$
 - Pokud je splněno tělo1 a současně tělo2 a současně ..., pak platí také hlava.
 - ▶ 3 možné typy klauzulí:
 - fakt: hlava bez těla. Zápis v Prologu: $p(X,Y)$. (ekv. $p(X,Y):-true$.)
 - pravidlo: hlava i tělo. Prolog: $p(Z,X) :- p(X,Y), p(Y,Z)$.
 - cíl: tělo bez hlavy. Prolog: $?- p(g,f)$.
- ▶ predikát – seznam (všech) klauzulí se stejným funktorem a aritou v hlavovém literálu.
- ▶ Zapisuje se ve tvaru *funktor/arita* – **potomek/2**.

- ▶ **literál** – atomická formule, nebo její negace
- ▶ **atomická formule** – v Prologu zcela odpovídá složenému termu (syntaktický rozdíl neexistuje)
- ▶ **term**:
 - ▶ konstanta: **a**, **1**, **'.'**, **[]**, **sc2**
atomic/1 (metalogické testování na konstantu)
atom/1, **number/1**
 - ▶ proměnná: **X**, **Vys**, **_**
var/1 (metalogické testování na proměnnou)
 - ▶ složený term: **f(a,X)**
funktor, argumenty, arita
functor/3 dává funktor termu, **arg/3** dává n -tý argument
zkratka pro zápis seznamů:
[1,a,b3] odpovídá struktuře **'.'(1, '.'(a, '.'(b3, [])))**

Příklad

predikát **sourozenci(X,Y)** – je **true**, když **X** a **Y** jsou (vlastní) sourozenci.

```
sourozenci(X,Y):- otec(O,X), otec(O,Y), X\=Y, matka(M,X), matka(M,Y).
```

```
1 otec(milan,dana).
2 otec(milan,petr).
3 otec(jan,david).
4 matka(pavla,dana).
5 matka(pavla,petr).
6 matka(jana,david).
7 rodic(X,Y):- otec(X,Y).
8 rodic(X,Y):- matka(X,Y).
```

```
?- sourozenci(dana,Y).
1, otec(O,dana) % O = milan
2, otec(milan,Y) % Y = dana
3, dana \= dana % fail → backtracking
2*, otec(milan,Y) % Y = petr
3, dana \= petr % true
4, matka(M,dana) % M = pavla
5, matka(pavla,petr) % true
```

Y = petr

Yes

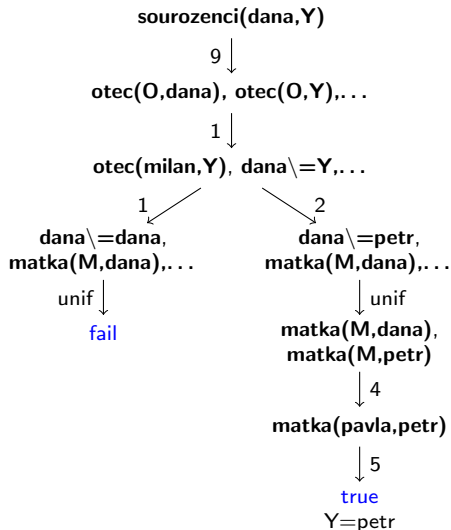
Strom výpočtu

```

1 otec(milan,dana).
2 otec(milan,petr).
3 otec(jan,david).
4 matka(pavla,dana).
5 matka(pavla,petr).
6 matka(jana,david).
7 rodic(X,Y):- otec(X,Y).
8 rodic(X,Y):- matka(X,Y).
9 sourozenci(X,Y):- otec(O,X), otec(O,Y),
10   X\=Y,
11   matka(M,X), matka(M,Y).

```

Dotaz ?- **sourozenci(dana,Y).**



Rozdíly od procedurálních jazyků

- ▶ **single assignment**
- ▶ **=** (unifikace) vs. přiřazovací příkaz, **==** (identita), **is** (vyhodnocení aritm. výrazu). rozdíl:
 - ?- A=1, A=B. % B=1 Yes
 - ?- A=1, A==B. % No
 - ?- A=1, B is A+1. % B=2 Yes
- ▶ vícesměrnost predikátů (omezená, obzvláště při použití řezu)
 - ?- otec(X,dana).
 - ?- otec(milan,X).
 - ?- otec(X,Y).
 (rozlišení vstupních/výstupních proměnných: + - ?)
- ▶ cykly, podmíněné příkazy
 - tiskniseznam(S) :- **write**('seznam=[',nl,tiskniseznam(S,1).
 - tiskniseznam([],_) :- **write**(']'),nl.
 - tiskniseznam([H|T],N):- **tab**(4),**write**(N),**write**(': '),**write**(H),nl,N1 is N+1,
tiskniseznam(T,N1).

Programujeme

```
consult('program.pl'). % “kompiluj” program.pl  
[‘program.pl’,program2]. % “kompiluj” program.pl, program2.pl  
listing. % vypiš programové predikáty  
trace, rodic(X,david). % trasuj volání predikátu  
notrace. % zruš režim trasování  
halt. % ukonči interpret
```

Fibonacciho čísla

Fibonacciho čísla jsou čísla z řady: 0, 1, 1, 2, 3, 5, 8, 13, 21, 34, 55, ...

Rekurenční vzorec této řady je: $\text{fib}_0 = 0$

$$\text{fib}_1 = 1$$

$$\text{fib}_i = \text{fib}_{i-1} + \text{fib}_{i-2}, \text{ pro } i \geq 2$$

Přepis do Prologu je přímočarý:

`fib(0,0).`

`fib(1,1).`

`fib(X,Y) :- X1 is X-1, X2 is X-2, fib(X1,Y1), fib(X2,Y2), Y is Y1+Y2.`

Fibonacciho čísla II

Předchozí program – **exponenciální** časová **složitost** (konstatní paměť pro data, lineární pro zásobník)

Využití extralogických predikátů – **lineární** časová **složitost** (a lineární paměťová)

`fib(0,0).`

`fib(1,1).`

`fib(X,Y) :- X1 is X-1, X2 is X-2, fib(X1,Y1), fib(X2,Y2), Y is Y1+Y2,
asserta(fib(X,Y)).`