Dekompozice problému, AND/OR grafy

Aleš Horák

E-mail: `hales@fi.muni.cz`

`http://nlp.fi.muni.cz/uui/`

Obsah:

- ➜ Připomínka – průběžná písemka
- ➜ Příklad – Hanoiské věže
- ➜ AND/OR grafy
- ➜ Prohledávání AND/OR grafů

Připomínka – průběžná písemka

- termín – **příští přednášku**, **2. listopadu, 10:00, G126**, na začátku přednášky
- náhradní termín: **není**
- příklady (formou testu – odpovědi A, B, C, D, E, z látky probrané prvních pěti přednáškách, včetně dnešní):
  - uveden příklad v Prologu, otázka **Co řeší tento program?**
  - uveden příklad v Prologu a cíl, otázka **Co je (návratová) hodnota výsledku?**
  - **upravte** (doplňte/zmeňte řádek) uvedený **program tak, aby…**
  - uvedeno několik **tvrzení**, potvrďte jejich pravdivost/nepravdivost
  - porovnání **vlastností** několika **algoritmů**
- rozsah: **4 příklady**
- hodnocení: **max. 32 bodů** – za *správnou odpověď* 8 bodů, za *žádnou odpověď* 0 bodů, za *špatnou odpověď* -3 bodů.

Příklad – Hanoiské věže

- ➜ máme tři tyče: **A**, **B** a **C**.
- ➜ na tyči **A** je (podle velikosti) n kotoučů.
- ➜ úkol: přeskládat z **A** pomocí **C** na tyč **B** (zaps. n**(A, B, C)**) **bez porušení uspořádání**

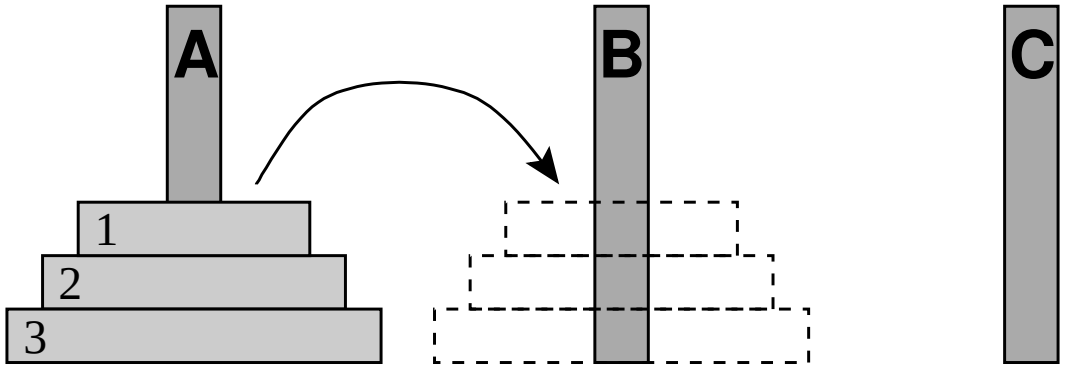

Můžeme rozložit na fáze:

1. přeskládat $n - 1$ kotoučů z **A** pomocí **B** na **C**.
2. přeložit 1 kotouč z **A** na **B**
3. přeskládat $n - 1$ kotoučů z **C** pomocí **A** na **B**

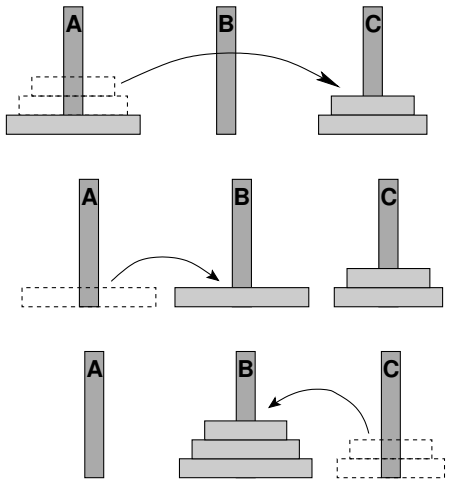

PŘÍKLAD – HANOISKÉ VĚŽE pokrač.

schéma celého řešení pro $n = 3$:

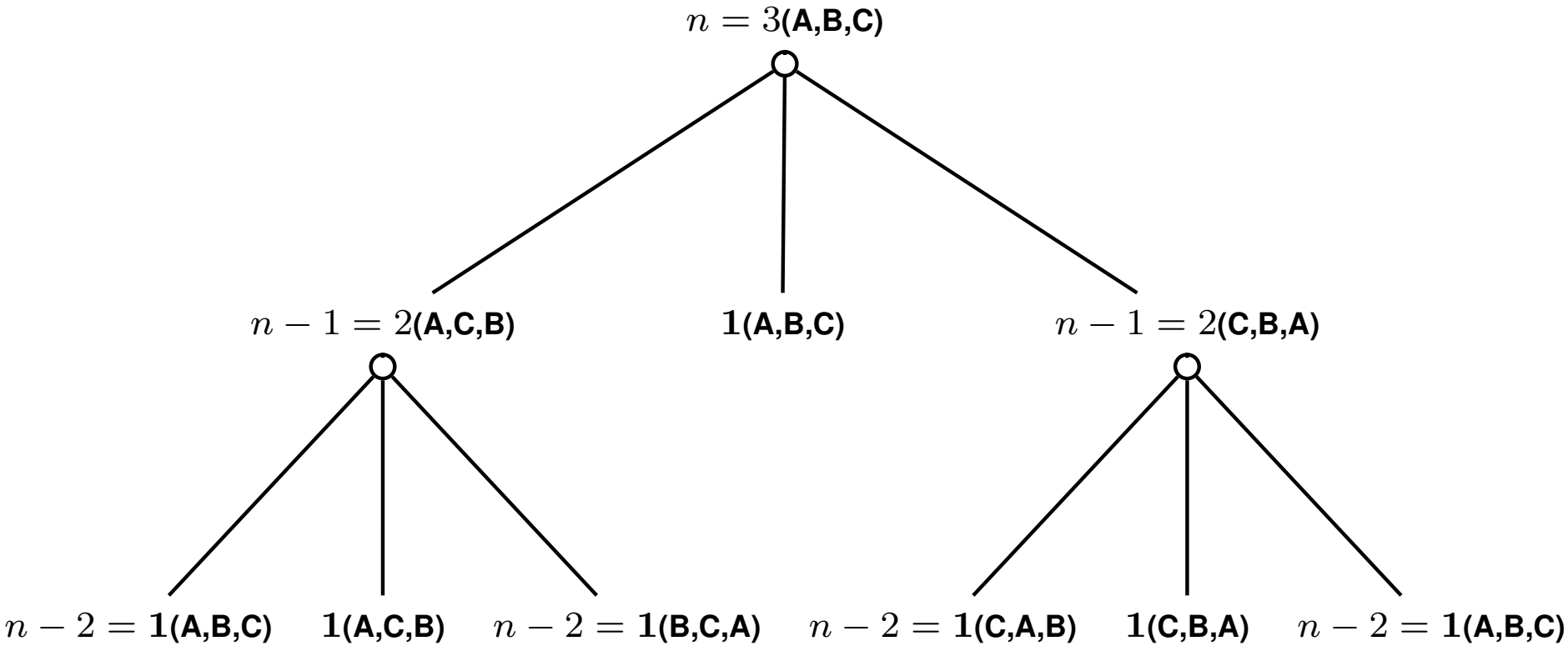

Příklad – Hanoiské věže pokrač.

```
?-op(100,xfx,to), dynamic(hanoi/5).

hanoi(1,A,B,C,[A to B]).
hanoi(N,A,B,C,Moves) :- N>1, N1 is N-1, lemma(hanoi(N1,A,C,B,Ms1)),
    hanoi(N1,C,B,A,Ms2), append(Ms1,[A to B|Ms2],Moves).

lemma(P) :- P,asserta((P :- !)).

?- hanoi(3,a,b,c,M).
    M = [a to b, a to c, b to c, a to b, c to a, c to b, a to b] ;
    No
```

Cesta mezi městy pomocí AND/OR grafů

města:	**a**, . . . , **e**	. . .	ve státě S
	l a **k**	. . .	hraniční přechody
	u, . . . , **z**	. . .	ve státě T

hledáme cestu z **a** do **z**:

➜ cesta z **a** do hraničního přechodu

➜ cesta z hraničního přechodu do **z**

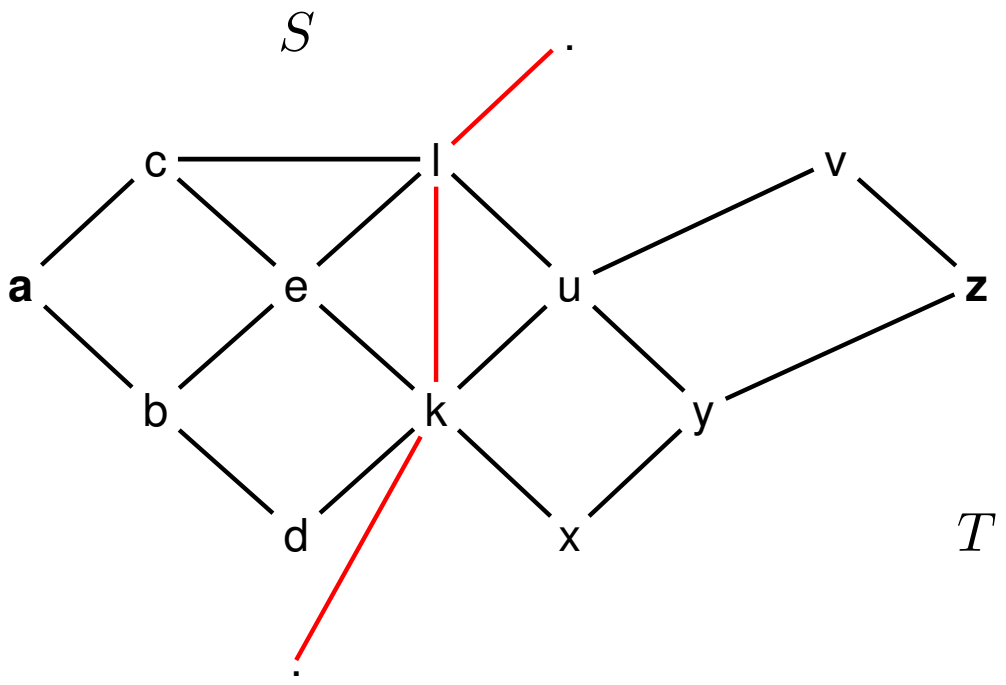

Cesta mezi městy pomocí AND/OR grafů pokrač.

schéma řešení pomocí rozkladu na podproblémy = **AND/OR graf**

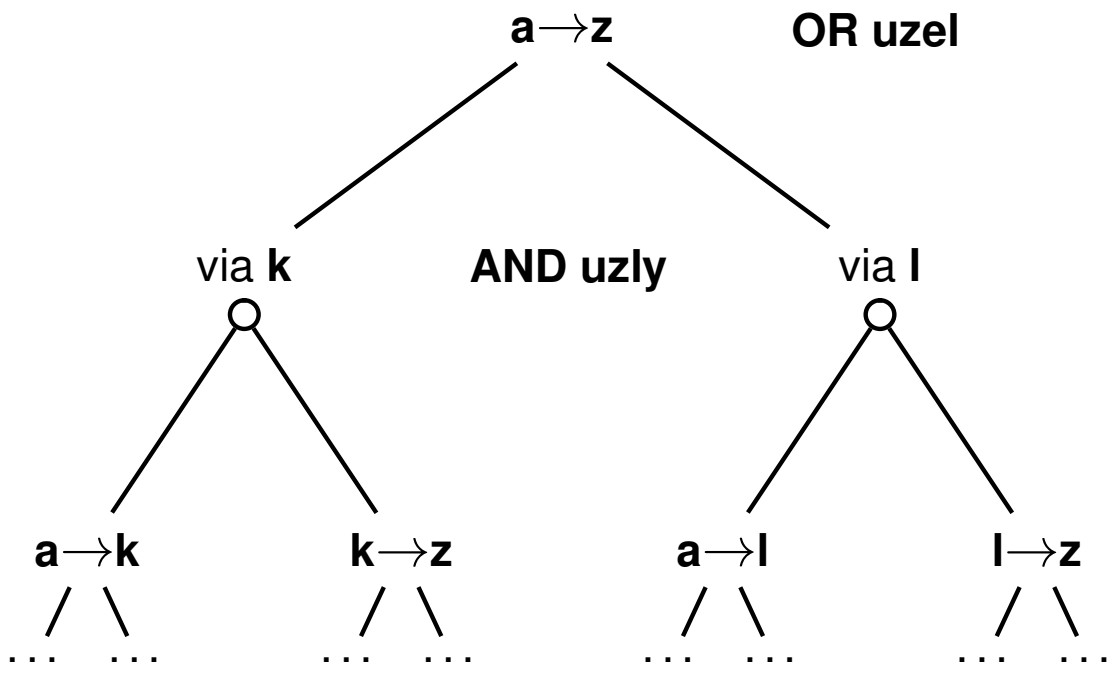

Celkové řešení = podgraf AND/OR grafu, který nevynechává žádného následníka AND-uzlu.

Triviální prohledávání AND/OR grafu v Prologu

přímý zápis AND/OR grafu v Prologu:

OR uzel v s následníky **u1**, **u2**, . . . , **uN**:

```
v :- u1.
v :- u2.
 ...
v :- uN.
```

AND uzel x s následníky **y1**, **y2**, . . . , **yM**:

```
x :- y1, y2,  ...,  yM.
```

cílový uzel **g** ($\stackrel{\triangle}{=}$ elementární problém):

```
g.
```

kořenový uzel **root**:

```
?- root.
```

Triviální prohledávání AND/OR grafu v Prologu

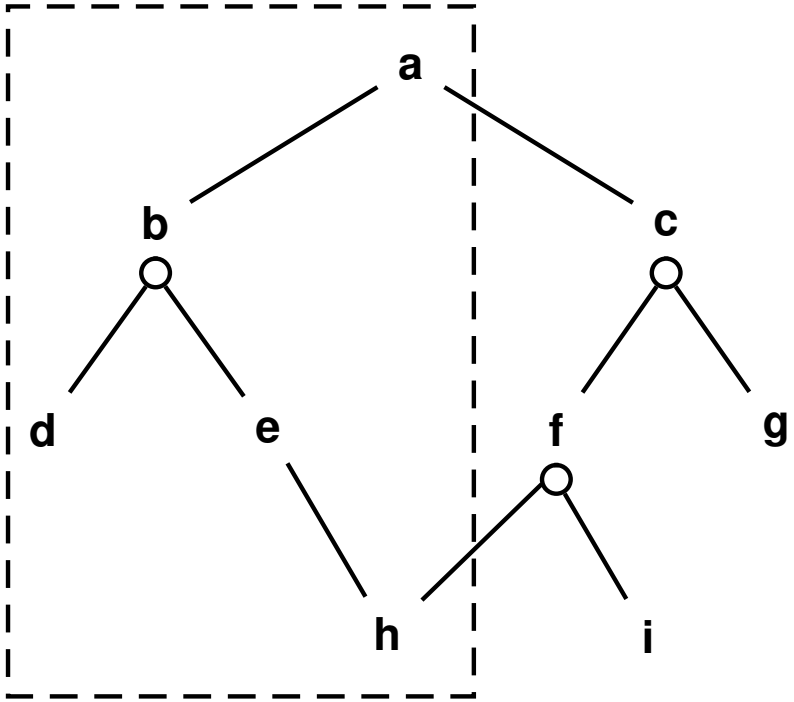


```
a :- b.
a :- c.
b :- d, e.
e :- h.
c :- f, g.
f :- h, i.
d.
g.
h.

?- a.
   Yes
```

Reprezentace AND/OR grafu

AND/OR graf = graf s 2 typy vnitřních uzlů – **AND uzly** a **OR uzly**

- ➜ *AND uzel* jako součást řešení vyžaduje průchod všech svých poduzlů
- ➜ *OR uzel* se chová jako bežný uzel klasického grafu

Reprezentace AND/OR grafu v Prologu:

- ➜ zavedeme operátory '**−−−>**' a '**:**'

```
?– op(600, xfx, −−−>).
?– op(500, xfx, :).
```

op(+Priorita, +Typ, +Jméno)

Priorita *číslo 0..1200*

Typ *jedno z* **xf**, **yf**, **xfx**, **xfy**, **yfx**, **yfy**, **fy** *nebo* **fx**

Jméno *funktor nebo symbol*

- ➜ AND/OR graf budeme zapisovat

```
a −−−> or:[b, c].
b −−−> and:[d, e].
```

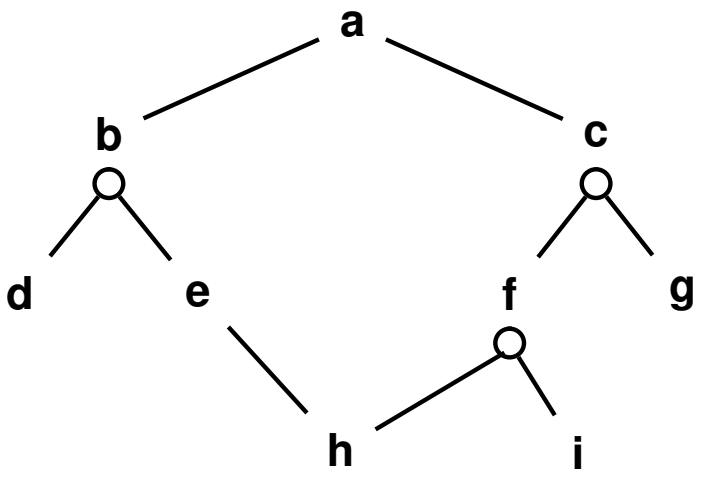


```
a −−−> or:[b,c].
b −−−> and:[d,e].
c −−−> and:[f,g].
e −−−> or:[h].
f −−−> and:[h,i].
goal(d).
goal(g).
goal(h).
```

Strom řešení AND/OR grafu

strom řešení T problému P s AND/OR grafem G:

- problém P je **kořen** stromu T
- jestliže P je **OR uzel** grafu $G \Rightarrow$ právě jeden z jeho následníků se svým stromem řešení je v T
- jestliže P je **AND uzel** grafu $G \Rightarrow$ všichni jeho následníci se svými stromy řešení jsou v T
- každý list stromu řešení T je **cílovým uzlem** v G

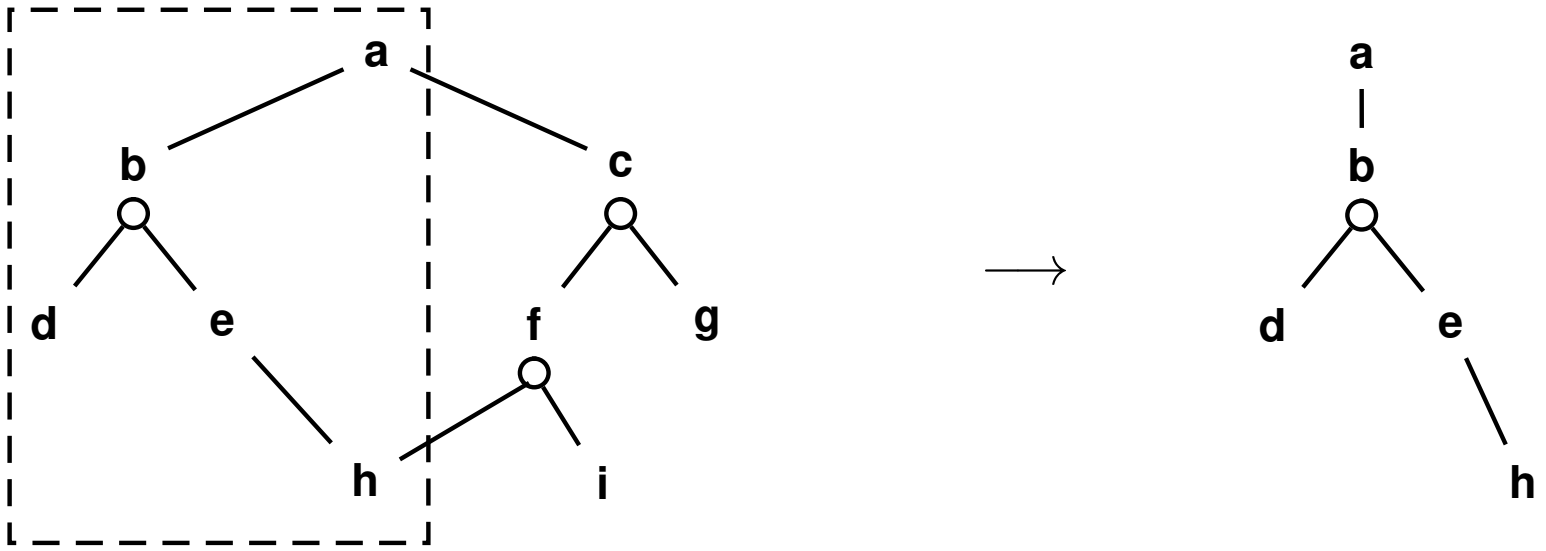

Prohledávání AND/OR grafu do hloubky

```
% solve(+Node, -SolutionTree)
solve(Node,Node) :- goal(Node).
solve(Node,Node ---> Tree) :-
    Node ---> or:Nodes, member(Node1,Nodes), solve(Node1,Tree).
solve(Node,Node ---> and:Trees) :-
    Node ---> and:Nodes, solveall(Nodes,Trees).

% solveall([Node1,Node2, ...], [SolutionTree1, SolutionTree2, ...])
solveall([],[]).
solveall([Node|Nodes],[Tree|Trees]) :- solve(Node,Tree), solveall(Nodes,Trees).

?- solve(a,Tree).
    Tree = a---> (b--->and:[d, e--->h]) ;
    No
```

Heuristické prohledávání AND/OR grafu

- doplnění reprezentace o **cenu přechodové hrany** (=míra složitosti podproblému):

Uzel $--->$ AndOr:[NaslUzel1/Cena1, NaslUzel2/Cena2, ..., NaslUzelN/CenaN].

- definujeme **cenu uzlu** jako cenu optimálního řešení jeho podstromu
- pro každý uzel N máme daný odhad jeho ceny:

$$\mathbf{h(N)} = \text{heuristický odhad ceny optimálního podgrafu s kořenem } N$$

- pro každý uzel N, jeho následníky $N_1, \ldots, N_b$ a jeho předchůdce M definujeme:

$$\mathbf{F(N)} = \mathrm{cena}(M, N) + \begin{cases} h(N), & \text{pro ještě neexpandovaný uzel } N \\ 0, & \text{pro cílový uzel (elementární problém)} \\ \min_i(F(N_i)), & \text{pro OR-uzel } N \\ \sum_i F(N_i), & \text{pro AND-uzel } N \end{cases}$$

Pro optimální strom řešení S je tedy $F(S)$ právě cena tohoto řešení (=suma $\forall$ hran z S).

Heuristické prohledávání AND/OR grafu – příklad

setříděný seznam **částečně expandovaných** grafů =

[Nevyřešený$_1$, Nevyřešený$_2$, ..., Vyřešený$_1$, ...]

$F_{\text{Nevyřešený}_1} \leq F_{\text{Nevyřešený}_2} \leq \cdots$

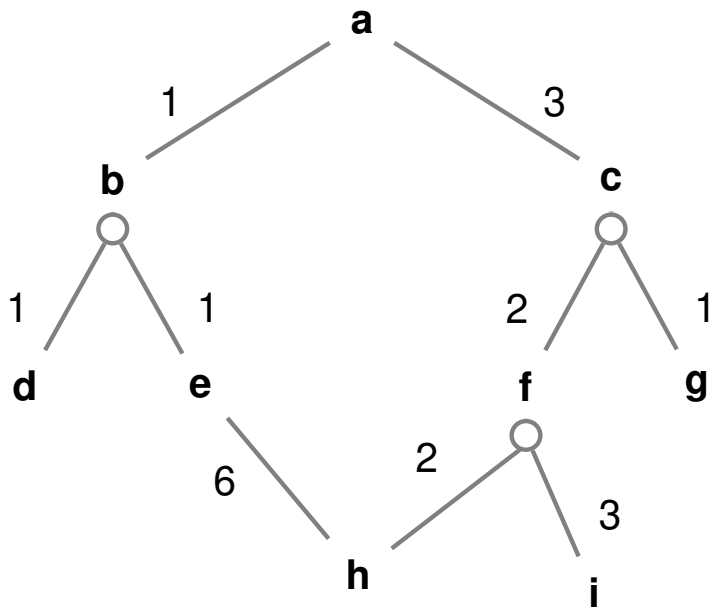

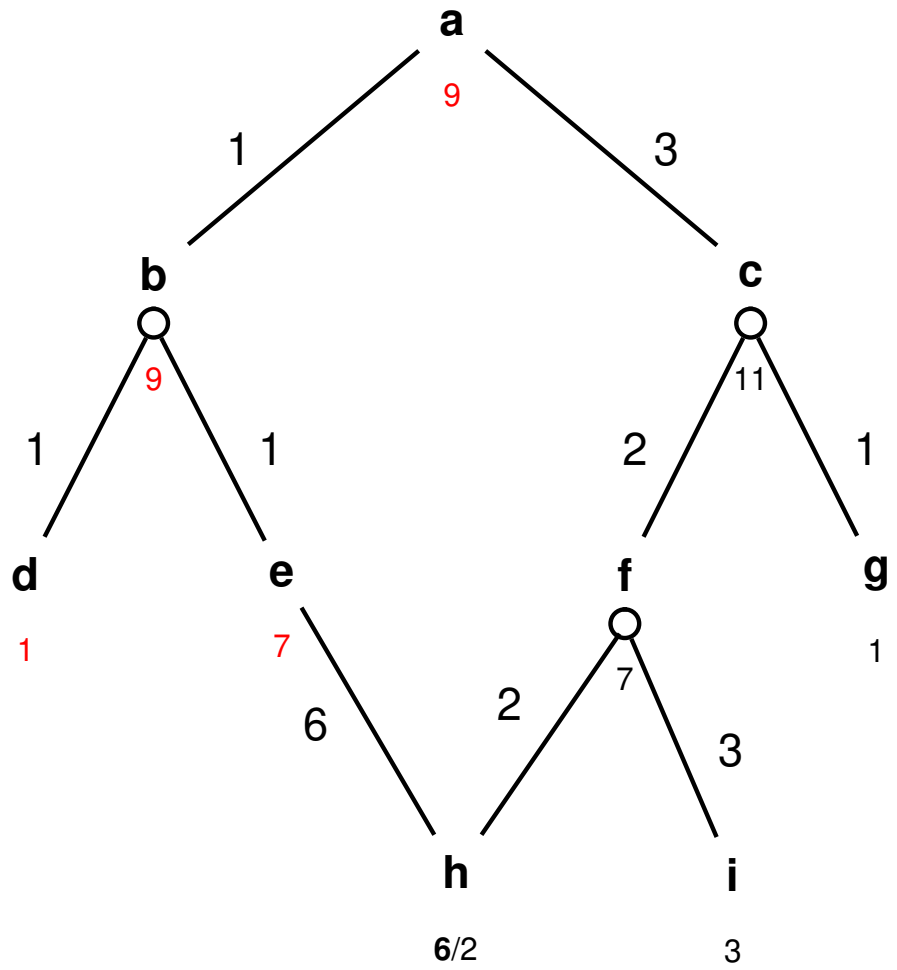

Reprezentace AND/OR grafu při heuristickém prohledávání

C … *cena hrany do uzlu* **N**

F … *příslušná heuristická* F*-hodnota uzlu* **N**

N … *identifikátor uzlu*

list AND/OR grafu … struktura **leaf(N,F,C)**.

$$\mathbf{F} = \mathbf{C} + h(\mathbf{N})$$

OR uzel AND/OR grafu … struktura **tree(N,F,C,or:[T1,T2,T3,...])**.

$$\mathbf{F} = \mathbf{C} + \min_i \mathbf{F}_i$$

AND uzel AND/OR grafu … struktura **tree(N,F,C,and:[T1,T2,T3,...])**.

$$\mathbf{F} = \mathbf{C} + \sum_i \mathbf{F}_i$$

vyřešený list AND/OR grafu … struktura **solvedleaf(N,F)**.

$$\mathbf{F} = \mathbf{C}$$

vyřešený OR uzel AND/OR grafu … struktura **solvedtree(N,F,T)**.

$$\mathbf{F} = \mathbf{C} + \mathbf{F}_1$$

vyřešený AND uzel AND/OR grafu … struktura **solvedtree(N,F,and:[T1,T2,...])**.

$$\mathbf{F} = \mathbf{C} + \sum_i \mathbf{F}_i$$

Heuristické prohledávání AND/OR grafu

```
andor(Node,SolutionTree) :- biggest(Bound),expand(leaf(Node,0,0),Bound,SolutionTree,yes).

% 1: limit Bound překročen (ve všech dalších klauzulích platí F =< Bound)
expand(Tree,Bound,Tree,no) :- f(Tree,F),F>Bound,!.
% 2: nalezen cíl
expand(leaf(Node,F,C),_,solvedleaf(Node,F),yes) :- goal(Node),!.
% 3: expanze listu
expand(leaf(Node,F,C),Bound,NewTree,Solved) :- expandnode(Node,C,Tree1),!,
    (expand(Tree1,Bound,NewTree,Solved);Solved=never,!).
% 4: expanze stromu
expand(tree(Node,F,C,SubTrees),Bound,NewTree,Solved) :- Bound1 is Bound-C,
    expandlist(SubTrees,Bound1,NewSubs,Solved1),
    continue(Solved1,Node,C,NewSubs,Bound,NewTree,Solved).

expandlist(Trees,Bound,NewTrees,Solved) :-
    selecttree(Trees,Tree,OtherTrees,Bound,Bound1),
    expand(Tree,Bound1,NewTree,Solved1),
    combine(OtherTrees,NewTree,Solved1,NewTrees,Solved).

continue(yes,Node,C,SubTrees,_,solvedtree(Node,F,SubTrees),yes) :-
    bestf(SubTrees,H), F is C+H,!.
continue(never,_,_,_,_,_,never) :- !.
continue(no,Node,C,SubTrees,Bound,NewTree,Solved) :- bestf(SubTrees,H),
    F is C+H,!,expand(tree(Node,F,C,SubTrees),Bound,NewTree,Solved).
```

expand(+Tree, +Bound, -NewTree, ?Solved) *expanduje* **Tree** *po* **Bound**. *Výsledek je* **NewTree** *se stavem* **Solved**

expandlist *expanduje všechny grafy v seznamu* **Trees** *se závorou* **Bound**. *Výsledek je v seznamu* **NewTrees** *a celkový stav v* **Solved**

continue *určuje, jak pokračovat po expanzi seznamu grafů*

Heuristické prohledávání AND/OR grafu pokrač.

```
combine(or:_,Tree,yes,Tree,yes) :- !.
combine(or:Trees,Tree,no,or:NewTrees,no) :- insert(Tree,Trees,NewTrees),!.
combine(or:[],_,never,_,never) :- !.
combine(or:Trees,_,never,or:Trees,no) :- !.
combine(and:Trees,Tree,yes,and:[Tree|Trees],yes) :- allsolved(Trees),!.
combine(and:_,_,never,_,never) :- !.
combine(and:Trees,Tree,YesNo,and:NewTrees,no) :- insert(Tree,Trees,NewTrees),!.

expandnode(Node,C,tree(Node,F,C,Op:SubTrees)) :- Node ---> Op:Successors,
    expandsucc(Successors,SubTrees),bestf(Op:SubTrees,H),F is C+H.
expandsucc([],[]).
expandsucc([Node/C|NodesCosts],Trees) :- h(Node,H),F is C+H,expandsucc(NodesCosts,Trees1),
    insert( leaf (Node,F,C),Trees1,Trees).

allsolved ([]).
allsolved([Tree|Trees]) :- solved(Tree),allsolved(Trees).

solved(solvedtree(_,_,_)).
solved(solvedleaf(_,_)).
```

combine(OtherTrees,NewTree, Solved1,NewTrees,Solved) *kombinuje výsledky expanze stromu a seznamu stromů*

expandnode *převede uzel z* **Node—>AndOr:S** *do* **tree(Node,F,C,SS)**

allsolved *zkontroluje, jestli všechny stromy v seznamu jsou vyřešené*

Heuristické prohledávání AND/OR grafu pokrač.

```
f(Tree,F) :- arg(2,Tree,F),!.

insert(T ,[],[ T]) :- !.
insert(T,[T1|Ts],[T,T1|Ts]) :- solved(T1),!.
insert(T,[T1|Ts],[T1|Ts1]) :- solved(T),insert(T,Ts,Ts1),!.
insert(T,[T1|Ts],[T,T1|Ts]) :- f(T,F),f(T1,F1),F=<F1,!.
insert(T,[T1|Ts],[T1|Ts1]) :- insert(T,Ts,Ts1).

% první  následovník  v OR-uzlu je  nejlepší
bestf(or:[Tree|_], F) :- f(Tree,F),!.
bestf(and:[],0) :- !.
bestf(and:[Tree1|Trees],F) :- f(Tree1,F1),bestf(and:Trees,F2),F is F1+F2,!.
bestf(Tree,F) :- f(Tree,F).

selecttree(Op:[Tree],Tree,Op:[],Bound,Bound) :- !.    % The only  candidate
selecttree(Op:[Tree|Trees],Tree,Op:Trees,Bound,Bound1) :- bestf(Op:Trees,F),
    (Op=or,!,min(Bound,F,Bound1);Op=and,Bound1 is Bound-F).

min(A,B,A) :- A<B,!.
min(A,B,B).
```

insert *vkládá strom do seznamu stromů se zachováním třídění*

bestf *vyhledá uloženou* F*-hodnotu AND/OR stromu/uzlu*

selecttree(+Trees, -BestTree, -OtherTrees, +Bound, -Bound1) *vybere* **BestTree** *z* **Trees**, *zbytek je v* **OtherTrees**. **Bound** *je závora pro* **Trees**, **Bound1** *pro* **BestTree**

Cesta mezi městy heuristickým AND/OR hledáním

- cesta mezi **Mesto1** a **Mesto2** – predikát **move(Mesto1,Mesto2,Vzdal)**.
- klíčové postavení města **Mesto3** – predikát **key(Mesto1–Mesto2,Mesto3)**.

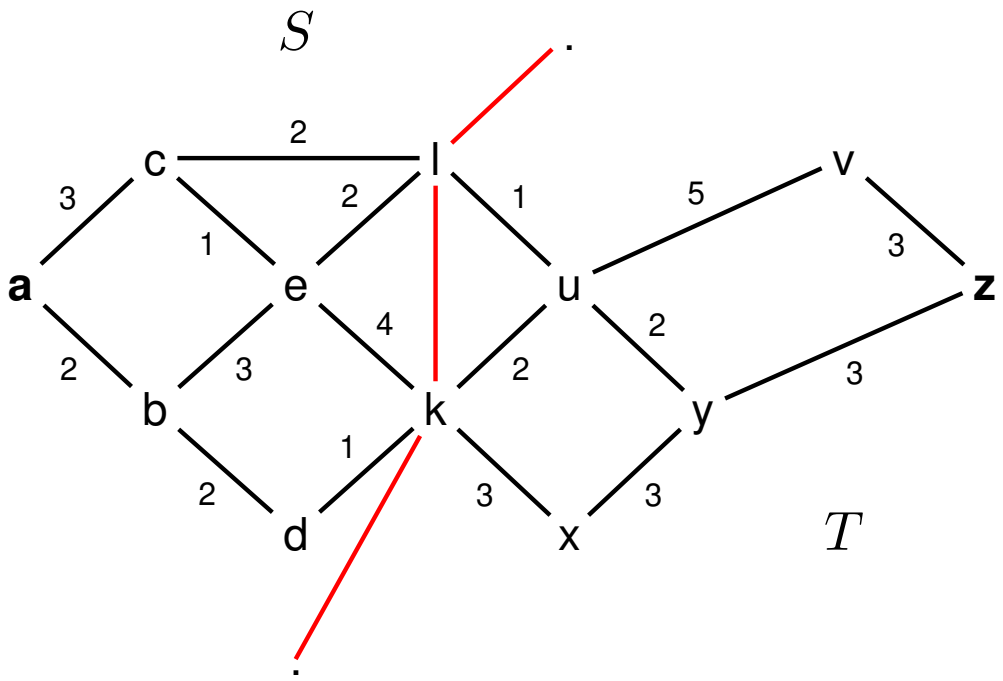


```
move(a,b,2). move(a,c,3). move(b,e,3).
move(b,d,2). move(c,e,1). move(c,l,2).
move(e,k,4). move(e,l,2). move(k,u,2).
move(k,x,3). move(u,v,5). move(x,y,3).
move(y,z,3). move(v,z,3). move(l,u,1).
move(d,k,1). move(u,y,2).

stateS(a). stateS(b). stateS(c). stateS(d). stateS(e).
stateT(u). stateT(v). stateT(x). stateT(y). stateT(z).
border(l). border(k).

key(M1−M2,M3) :− stateS(M1), stateT(M2), border(M3).

city (X) :− (stateS(X);stateT(X);border(X)).
```

Cesta mezi městy heuristickým AND/OR hledáním pokrač.

vlastní hledání cesty:

1. **Y1**, **Y2**,... klíčové body mezi městy **A** a **Z**. Hledej jednu z cest:
   - ➜ cestu z **A** do **Z** přes **Y1**
   - ➜ cestu z **A** do **Z** přes **Y2**
   - ➜ ...
2. Není-li mezi městy **A** a **Z** klíčové město $\Rightarrow$ hledej souseda **Y** města **A** takového, že existuje cesta z **Y** do **Z**.

Cesta mezi městy heuristickým AND/OR hledáním pokrač.

Konstrukce příslušného AND/OR grafu:

```
?- op(560,xfx,via).    % operátory X-Z a X-Z via Y

a-z ---> or:[a-z via k/0,a-z via l/0]
a-v ---> or:[a-v via k/0,a-v via l/0]
 ...
a-l ---> or:[c-l/3,b-l/2]
b-l ---> or:[e-l/3,d-l/2]
 ...
a-z via l ---> and:[a-l/0,l-z/0]
a-v via l ---> and:[a-l/0,l-v/0]
 ...
goal(a-a). goal(b-b). ...
```

```
X-Z ---> or:Problemlist :- city(X),city(Z), bagof((X-Z via Y)/0, key(X-Z,Y), Problemlist),!.
X-Z ---> or:Problemlist :- city(X),city(Z), bagof((Y-Z)/D, move(X,Y,D), Problemlist).
X-Z via Y ---> and:[(X-Y)/0,(Y-Z)/0]:- city(X),city(Z),key(X-Z,Y).
goal(X-X).
/* h(Node,H).   ...   heuristická funkce */
```

Když $\forall \mathbf{n} : \mathbf{h}(\mathbf{n}) \leq \mathbf{h}^*(\mathbf{n})$, kde h^* je minimální cena řešení uzlu $n \Rightarrow$ najdeme **vždy optimální řešení**