Prohledávání stavového prostoru

Aleš Horák

E-mail: `hales@fi.muni.cz`

`http://nlp.fi.muni.cz/uui/`

Obsah:

- ➜ Problém osmi dam
- ➜ Prohledávání stavového prostoru
- ➜ Prohledávání do hloubky
- ➜ Prohledávání do šířky
- ➜ Prohledávání s postupným prohlubováním
- ➜ Shrnutí vlastností algoritmů neinformovaného prohledávání

Problém osmi dam

úkol: *Rozestavte po šachovnici 8 dam tak, aby se žádné dvě vzájemně neohrožovaly.*



celkem pro *8 dam* existuje *92 různých řešení*

Problém osmi dam I

datová struktura – osmiprvkový seznam **[X1/Y1, X2/Y2, X3/Y3, X4/Y4, X5/Y5, X6/Y6, X7/Y7, X8/Y8]**

```
Solution = [1/4, 2/2, 3/7, 4/3, 5/6, 6/8, 7/5, 8/1]
```

```
solution(S) :- template(S), sol(S).

sol ([]).
sol([X/Y|Others]) :- sol(Others),
                     member(X,[1,2,3,4,5,6,7,8]),
                     member(Y,[1,2,3,4,5,6,7,8]),
                     noattack(X/Y,Others).

noattack(_,[]).
noattack(X/Y,[X1/Y1|Others]) :- X=\=X1, Y=\=Y1, Y1-Y=\=X1-X, Y1-Y=\=X-X1,
                                noattack(X/Y,Others).

template([X1/Y1, X2/Y2, X3/Y3, X4/Y4, X5/Y5, X6/Y6, X7/Y7, X8/Y8]).

?- solution(Solution).
   Solution = [8/4, 7/2, 6/7, 5/3, 4/6, 3/8, 2/5, 1/1] ;
   Solution = [7/2, 8/4, 6/7, 5/3, 4/6, 3/8, 2/5, 1/1] ;
   Yes
```

Problém osmi dam II

počet možností u řešení I $= 64 \cdot 63 \cdot 62 \ldots \cdot 57 \approx 1.8 \times 10^{14}$

omezení **stavového prostoru** – každá dáma má svůj sloupec

počet možností u řešení II $= 8 \cdot 7 \cdot 6 \ldots \cdot 1 = 40\,320$

```
solution(S) :- template(S), sol(S).

sol ([]).
sol ([X/Y|Others]) :- sol(Others), member(Y,[1,2,3,4,5,6,7,8]),
                      noattack(X/Y,Others).
noattack(_,[]).
noattack(X/Y,[X1/Y1|Others]) :- Y=\=Y1, Y1-Y=\=X1-X, Y1-Y=\=X-X1,
                                noattack(X/Y,Others).

template([1/Y1,2/Y2,3/Y3,4/Y4,5/Y5,6/Y6,7/Y7,8/Y8]).
```

Problém osmi dam III

k souřadnicím x a y $\longrightarrow$ přidáme i souřadnice diagonály u a v

$$u = x - v \qquad D_x = [1..8] \longrightarrow D_u = [-7..7]$$

$$v = x + v \qquad D_y = [1..8] \qquad D_v = [2..16]$$

po každém umístění dámy aktualizujeme **seznamy volných pozic** počet možností u řešení III $= 2\,057$

```
solution(YList) :- sol(YList ,[1,2,3,4,5,6,7,8],[1,2,3,4,5,6,7,8],
                       [-7,-6,-5,-4,-3,-2,-1,0,1,2,3,4,5,6,7],
                       [2,3,4,5,6,7,8,9,10,11,12,13,14,15,16]).
sol ([],[], Dy,Du,Dv).
sol([Y|YList],[X|Dx1],Dy,Du,Dv) :- del(Y,Dy,Dy1), U is X-Y, del(U,Du,Du1), V is X+Y,
                                   del(V,Dv,Dv1), sol(YList,Dx1,Dy1,Du1,Dv1).

del(Item,[Item|List], List).
del(Item,[First|List],[First|List1]) :- del(Item,List,List1).
```

Problém n dam pro $n = 100$: řešení I $\ldots 10^{400}$ řešení II $\ldots 10^{158}$ řešení III $\ldots 10^{52}$

Prohledávání stavového prostoru

Řešení problému prohledáváním stavového prostoru:

- ➜ předpoklady – statické a deterministické prostředí, diskrétní stavy
- ➜ *stavový prostor*
- ➜ *počáteční stav* **init(State)**
- ➜ *cílová podmínka* **goal(State)**
- ➜ *přechodové akce* **move(State,NewState)**
- ➜ *prohledávací strategie*

Problém agenta Vysavače:

- ➜ máme dvě místnosti (L, P)
- ➜ jeden vysavač (v L nebo P)
- ➜ v každé místnosti je/není špína
- ➜ počet stavů je $2 \times 2^2 = 8$
- ➜ akce $=\{doLeva, doPrava, Vysávej\}$

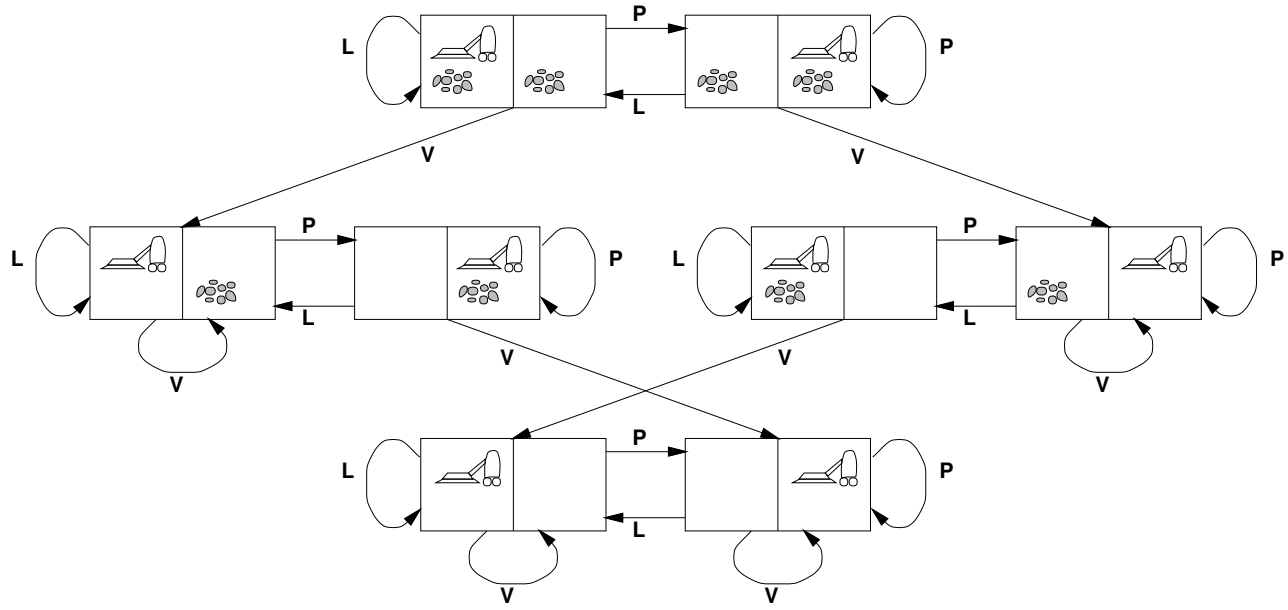

Abstrakce prohledávání stavového prostoru

- *prohledávací strom*
- *kořenový uzel*
- *uzel* prohledávacího stromu:
  - *stav*
  - *rodičovský uzel*
  - *přechodová akce*
  - *hloubka uzlu*
  - *cena* – $g(n)$ cesty, $c(x, a, y)$ přechodu
- *(optimální) řešení*

Další příklad – posunovačka

počáteční stav (např.)

7	2	4
5		6
8	3	1

$\longrightarrow \quad \ldots \quad \longrightarrow$

cílový stav

	1	2
3	4	5
6	7	8

- ➜ hra na čtvercové šachovnici $m \times m$ s $n = m^2 - 1$ očíslovanými kameny
- ➜ příklad pro šachovnici 3×3, posunování osmi kamenů (8-posunovačka)
- ➜ stavy – pozice včech kamenů
- ➜ akce – “pohyb” prázdného místa

☞ Optimální řešení obecné n-posunovačky je NP-úplné

Počet stavů	u 8-posunovačky	…	$9!/2 = 181\,440$
	u 15-posunovačky	…	10^{13}
	u 24-posunovačky	…	10^{25}

Reálné problémy řešitelné prohledáváním

- hledání cesty z města A do města B
- hledání itineráře
- problém obchodního cestujícího
- návrh VLSI čipu
- navigace auta, robota, ...
- postup práce automatické výrobní linky
- návrh proteinů – 3D-sekvence aminokyselin
- Internetové vyhledávání informací

Řešení problému prohledáváním

Kostra algoritmu:

```
solution(Solution) :- init(State),solve(State,Solution).

solve(State,[State]) :- goal(State).
solve(State,[State|Sol]) :- move(State,NewState),solve(NewState,Sol).
```

move(State,NewState) – definuje prohledávací **strategii**

Porovnání strategií:

- úplnost
- optimálnost
- časová složitost
- prostorová složitost

složitost závisí na:

- b – faktor **větvení** (branching factor)
- d – hloubka cíle (goal depth)
- m – maximální hloubka větve/délka cesty (maximum depth/path)

Neinformované prohledávání

- prohledávání do hloubky
- prohledávání do hloubky s limitem
- prohledávání do šířky
- prohledávání podle ceny
- prohledávání s postupným prohlubováním

Prohledávání do hloubky

Prohledává se vždy nejlevější a nejhlubší neexpandovaný uzel (*Depth-first Search, DFS*)

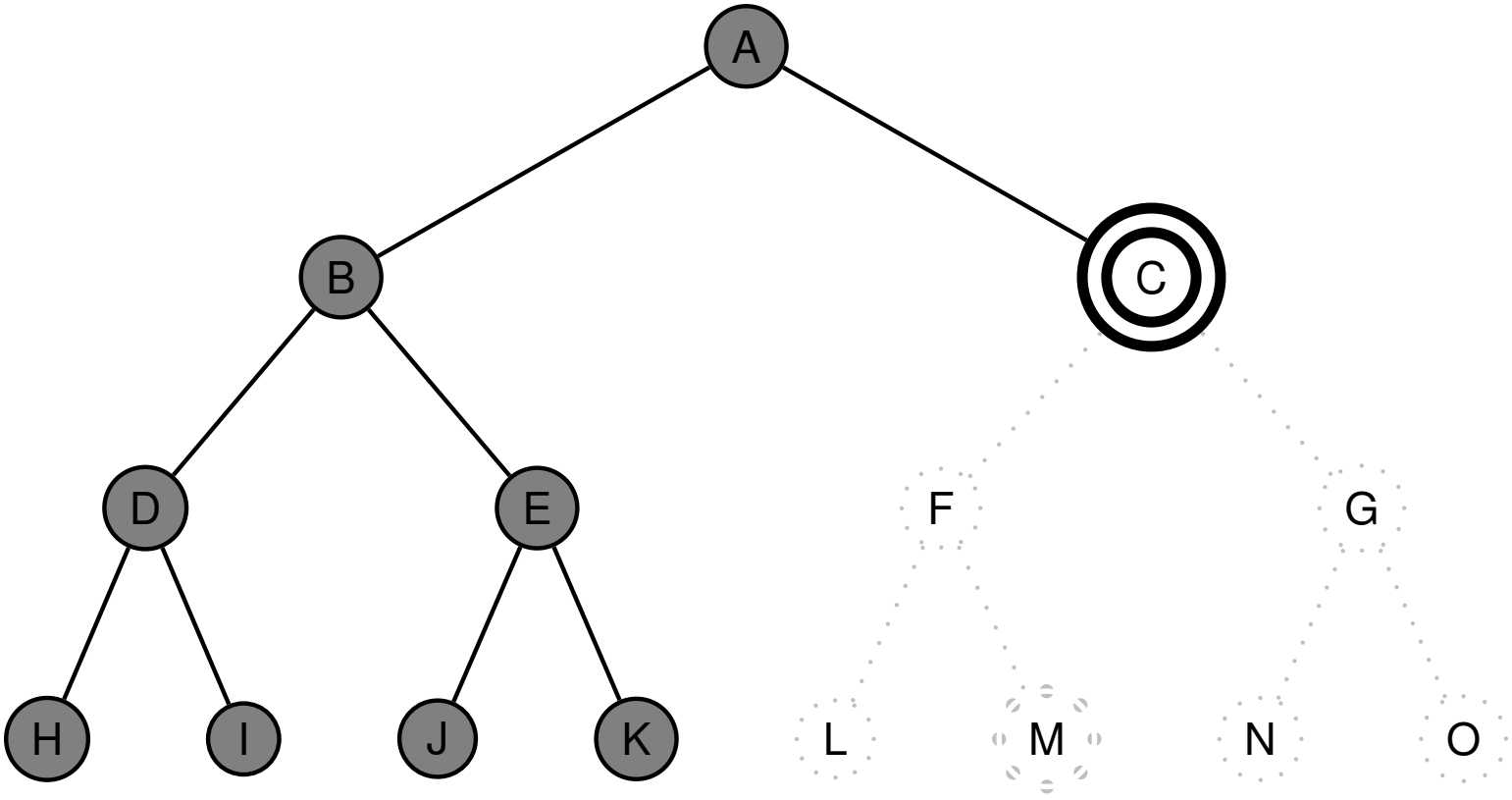

Prohledávání do hloubky

procedurální programovací jazyk – uzly se uloží do **zásobníku** (fronty LIFO) $\times$ Prolog – využití **rekurze**

```
solution(Node,Solution) :- depth_first_search([],Node,Solution).

depth_first_search(Path,Node,[Node|Path]) :- goal(Node).
depth_first_search(Path,Node,Sol) :- move(Node,Node1),
    not(member(Node1,Path)),depth_first_search([Node|Path],Node1,Sol).
```

Prohledávání do hloubky – vlastnosti

úplnost	**není** úplný (nekonečná větev, cykly)
optimálnost	**není** optimální
časová složitost	$O(b^m)$
prostorová složitost	$O(bm)$, lineární

Největší problém – nekonečná větev = nenajde se cíl, program neskončí!

Prohledávání do hloubky s limitem

Řešení nekonečné větve – použití "zarážky" = limit hloubky ℓ

```
solution(Node,Solution) :- depth_first_search_limit(Node,Solution,ℓ).

depth_first_search_limit(Node,[Node],_) :- goal(Node).
depth_first_search_limit(Node,[Node|Sol],MaxDepth) :- MaxDepth>0, move(Node,Node1),
    Max1 is MaxDepth-1,depth_first_search_limit(Node1,Sol,Max1).
```

neúspěch (**fail**) má dvě možné interpretace – **vyčerpání limitu** nebo **neexistenci řešení**

Vlastnosti:

úplnost	**není** úplný (pro $\ell < d$)
optimálnost	**není** optimální (pro $\ell > d$)
časová složitost	$O(b^\ell)$
prostorová složitost	$O(b\ell)$

dobrá volba limitu ℓ – podle znalosti problému

Prohledávání do šířky

Prohledává se vždy nejlevější neexpandovaný uzel s nejmenší hloubkou. (*Breadth-first Search, BFS*)

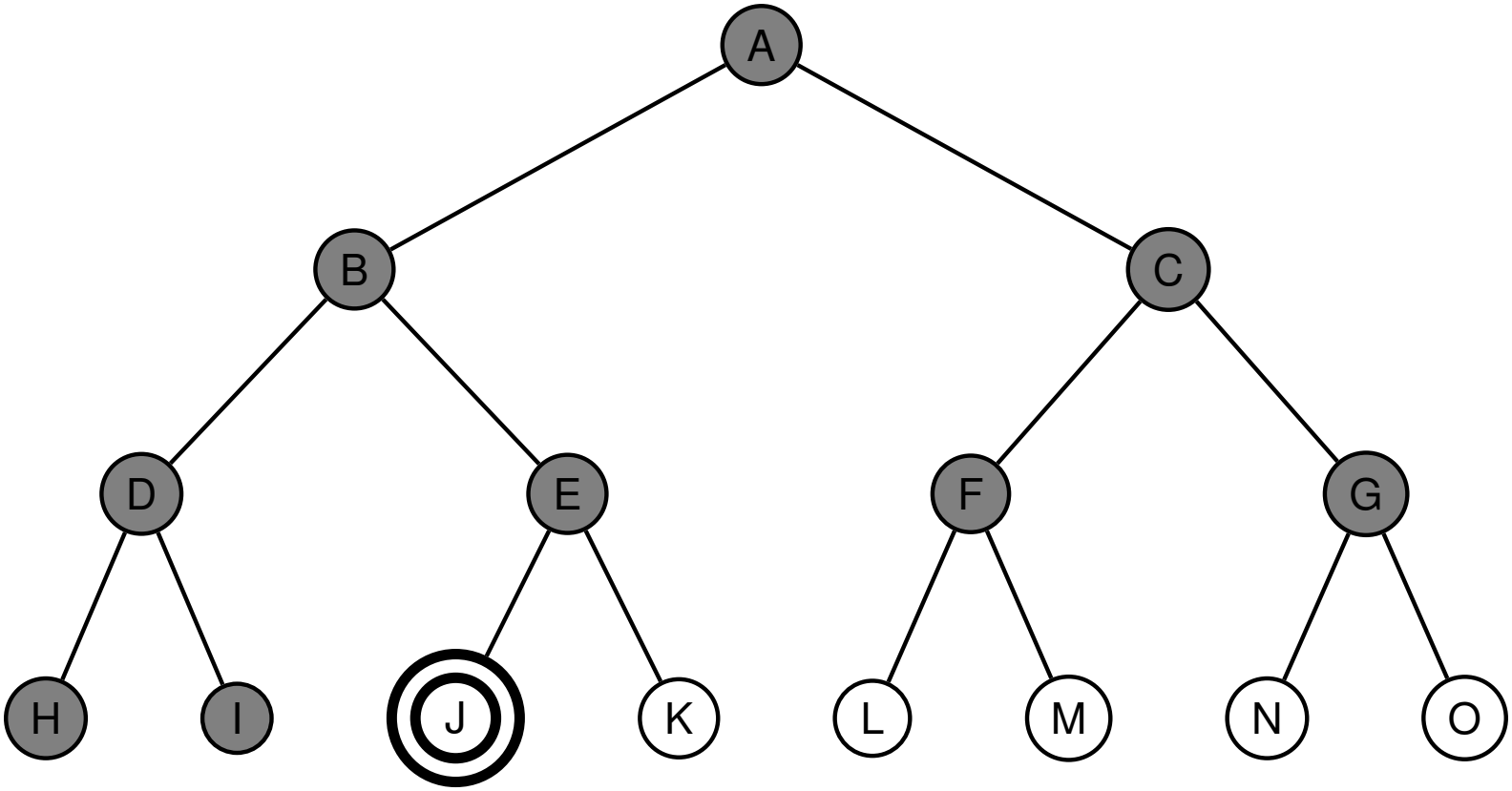

Prohledávání do šířky

procedurální programovací jazyk – uzly se uloží do **fronty** (FIFO) × Prolog – udržuje **seznam cest**

```
solution(Start,Solution) :- breadth_first_search([[Start]], Solution).

breadth_first_search([[Node|Path]|_],[Node|Path]) :- goal(Node).
breadth_first_search([[N|Path]|Paths],Solution) :-
    bagof([M,N|Path], (move(N,M),not(member(M,[N|Path]))), NewPaths),
    NewPaths\=[], append(Paths,NewPaths,Path1), !,
    breadth_first_search(Path1,Solution); breadth_first_search(Paths,Solution).
```

bagof(+Prom,+Cíl,-Sezn) *postupně vyhodnocuje* **Cíl** *a všechny vyhovující instance* **Prom** *řadí do seznamu* **Sezn**

p :- a,b;c. ⇔ **p :- (a,b);c.**

Vylepšení:

- **append** ⟶ **append_dl**
- seznam cest:

[[a]]	⟶	**l(a)**
[[b,a],[c,a]]		**t(a,[l(b),l(c)])**
[[c,a],[d,b,a],[e,b,a]]		**t(a,[t(b,[l(d),l(e)]),l(c)])**
[[d,b,a],[e,b,a],[f,c,a],[g,c,a]]		**t(a,[t(b,[l(d),l(e)]),t(c,[l(f),l(g)])])**

Prohledávání do šířky – vlastnosti

úplnost **je** úplný (pro konečné b)

optimálnost **je** optimální podle délky cesty/**není** optimální podle obecné ceny

časová složitost $1 + b + b^2 + b^3 + \ldots + b^d + b(b^d - 1) = O(b^{d+1})$, exponenciální v d

prostorová složitost $O(b^{d+1})$ (každý uzel v paměti)

Největší problém – paměť:

Hloubka	Uzlů	Čas	Paměť
2	1100	0.11 sek	1 MB
4	111 100	11 sek	106 MB
6	10^7	19 min	10 GB
8	10^9	31 hod	1 TB
10	10^{11}	129 dnů	101 TB
12	10^{13}	35 let	10 PB
14	10^{15}	3 523 let	1 EB

Ani čas není dobrý $\longrightarrow$ potřebujeme **informované** strategie prohledávání.

Prohledávání podle ceny

- BFS je optimální pro rovnoměrně ohodnocené stromy $\times$ prohledávání podle ceny (Uniform-cost Search) je optimální pro **obecné ohodnocení**
- fronta uzlů se udržuje **uspořádaná** podle ceny cesty

Vlastnosti:

úplnost	**je** úplný (pro cena $\geq \epsilon$)
optimálnost	**je** optimální (pro cena $\geq \epsilon$, $g(n)$ roste)
časová složitost	počet uzlů s $g \leq C^*$, $O(b^{1+\lfloor C^*/\epsilon \rfloor})$, kde C^*... cena optimálního řešení
prostorová složitost	počet uzlů s $g \leq C^*$, $O(b^{1+\lfloor C^*/\epsilon \rfloor})$

Prohledávání s postupným prohlubováním

prohledávání do hloubky s postupně se zvyšujícím limitem (Iterative deepening DFS, IDS)

limit=3

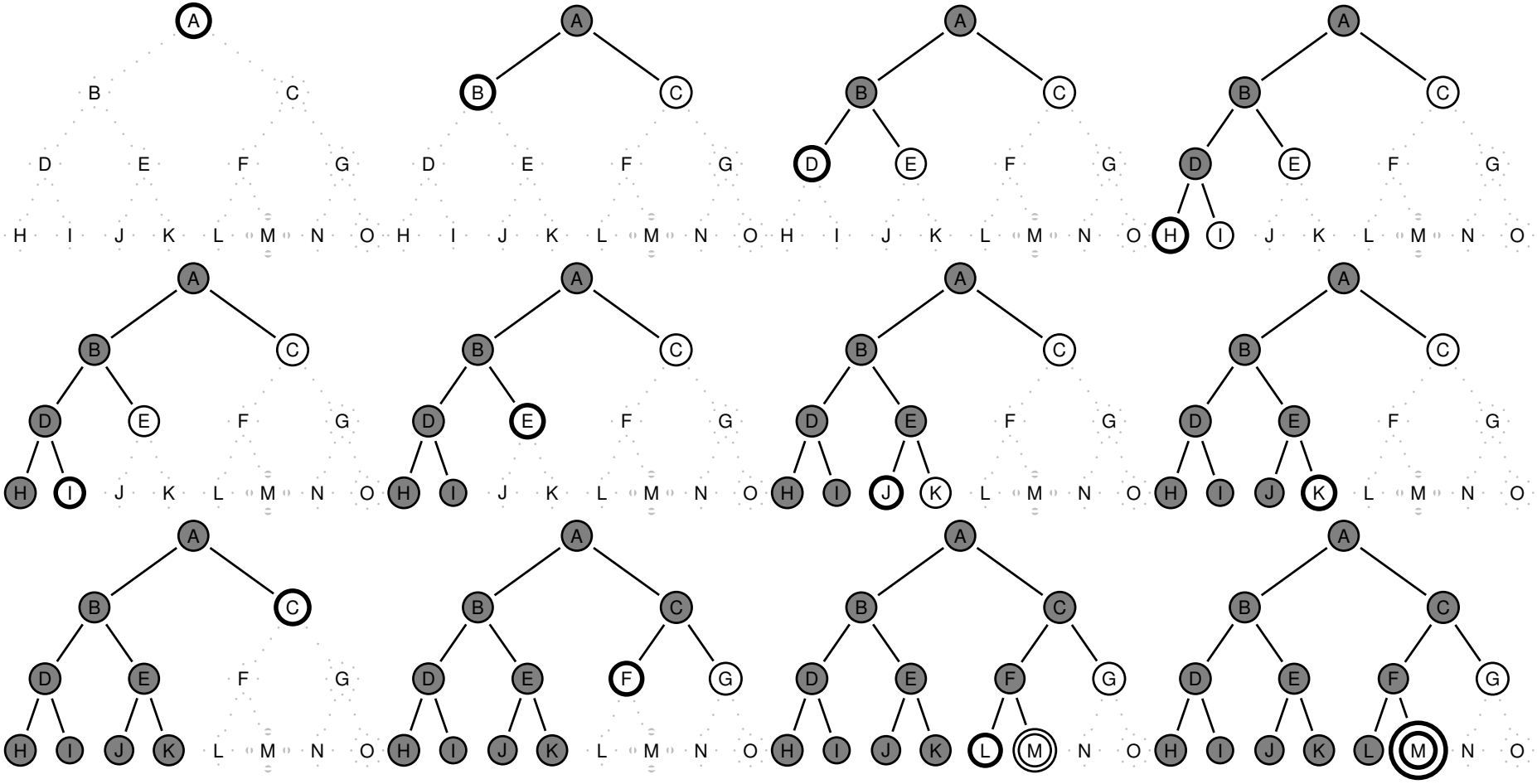

Prohledávání s postupným prohlubováním – vlastnosti

úplnost	**je** úplný (pro konečné b)
optimálnost	**je** optimální (pro $g(n)$ rovnoměrně neklesající funkce hloubky)
časová složitost	$d(b) + (d-1)b^2 + \ldots + 1(b^d) = O(b^d)$
prostorová složitost	$O(bd)$

➜ kombinuje výhody BFS a DFS:

- nízké paměťové nároky – lineární
- optimálnost, úplnost

➜ zdánlivé plýtvání opakovaným generováním
ALE generuje o jednu úroveň míň, např. pro $b = 10, d = 5$:

$$\begin{aligned} N(\mathrm{IDS}) &= 50 + 400 + 3\,000 + 20\,000 + 100\,000 &&= 123\,450 \\ N(\mathrm{BFS}) &= 10 + 100 + 1\,000 + 10\,000 + 100\,000 + 999\,990 &&= 1\,111\,100 \end{aligned}$$

IDS je **nejvhodnější** neinformovaná strategie pro **velké prostory** a **neznámou hloubku** řešení.

Shrnutí vlastností algoritmů neinformovaného prohledávání

Vlastnost	*do hloubky*	*do hloubky s limitem*	*do šířky*	*podle ceny*	*s postupným prohlubováním*
úplnost	ne	ano, pro $l \geq d$	ano*	ano*	ano*
optimálnost	ne	ne	ano*	ano*	ano*
časová složitost	$O(b^m)$	$O(b^\ell)$	$O(b^{d+1})$	$O(b^{1+\lfloor C^*/\epsilon \rfloor})$	$O(b^d)$
prostorová složitost	$O(bm)$	$O(b\ell)$	$O(b^{d+1})$	$O(b^{1+\lfloor C^*/\epsilon \rfloor})$	$O(bd)$