

Algoritmy syntaktické analýzy (pomocí CFG)

Vladimír Kadlec, Aleš Horák

E-mail: hales@fi.muni.cz
http://nlp.fi.muni.cz/poc_lingv/

Obsah:

- Základní postupy pro syntaktickou analýzu obecných CFG
- Algoritmus CKY
- Tabulkové analyzátoři
- Tomitův zobecněný analyzátor LR
- Porovnání jednotlivých algoritmů

Základní postupy pro syntaktickou analýzu obecných bezkontextových gramatik

- **obecná CFG** – rozsáhlá, (silně) víceznačná, s ϵ -pravidly
- všechny uvedené algoritmy pracují s *polynomiální časovou a prostorovou složitostí*
- **algoritmus CKY** – Cocke, Kasami, Younger;
- **tabulková (chart) analýza** (neplést s LR tabulkou):
 - shora dolů (*top-down*);
 - zdola nahoru (*bottom-up*);
 - analýza řízená hlavou pravidla (*head-driven*);
- **Tomitův zobecněný algoritmus LR**

Základní postupy pro syntaktickou analýzu obecných bezkontextových gramatik

- **obecná CFG** – rozsáhlá, (silně) víceznačná, s ϵ -pravidly
- všechny uvedené algoritmy pracují s *polynomiální časovou a prostorovou složitostí*
- **algoritmus CKY** – Cocke, Kasami, Younger;
- **tabulková (chart) analýza** (neplést s LR tabulkou):
 - * shora dolů (*top-down*);
 - * zdola nahoru (*bottom-up*);
 - * analýza řízená hlavou pravidla (*head-driven*);
- **Tomitův zobecněný algoritmus LR**

Základní postupy pro syntaktickou analýzu obecných bezkontextových gramatik

- **obecná CFG** – rozsáhlá, (silně) víceznačná, s ϵ -pravidly
- všechny uvedené algoritmy pracují s *polynomiální časovou a prostorovou složitostí*
- **algoritmus CKY** – Cocke, Kasami, Younger;
- **tabulková (chart) analýza** (neplést s LR tabulkou):
 - * shora dolů (*top-down*);
 - * zdola nahoru (*bottom-up*);
 - * analýza řízená hlavou pravidla (*head-driven*);
- **Tomitův zobecněný algoritmus LR**

Základní postupy pro syntaktickou analýzu obecných bezkontextových gramatik

- **obecná CFG** – rozsáhlá, (silně) víceznačná, s ϵ -pravidly
- všechny uvedené algoritmy pracují s *polynomiální časovou a prostorovou složitostí*
- **algoritmus CKY** – Cocke, Kasami, Younger;
- **tabulková (chart) analýza** (neplést s LR tabulkou):
 - shora dolů (*top-down*);
 - zdola nahoru (*bottom-up*);
 - analýza řízená hlavou pravidla (*head-driven*);
- Tomitův zobecněný algoritmus LR

Základní postupy pro syntaktickou analýzu obecných bezkontextových gramatik

- **obecná CFG** – rozsáhlá, (silně) víceznačná, s ϵ -pravidly
- všechny uvedené algoritmy pracují s *polynomiální časovou a prostorovou složitostí*
- **algoritmus CKY** – Cocke, Kasami, Younger;
- **tabulková (chart) analýza** (neplést s LR tabulkou):
 - shora dolů (*top-down*);
 - zdola nahoru (*bottom-up*);
 - analýza řízená hlavou pravidla (*head-driven*);
- Tomitův zobecněný algoritmus LR

Základní postupy pro syntaktickou analýzu obecných bezkontextových gramatik

- **obecná CFG** – rozsáhlá, (silně) víceznačná, s ϵ -pravidly
- všechny uvedené algoritmy pracují s *polynomiální časovou a prostorovou složitostí*
- **algoritmus CKY** – Cocke, Kasami, Younger;
- **tabulková (chart) analýza** (neplést s LR tabulkou):
 - shora dolů (*top-down*);
 - zdola nahoru (*bottom-up*);
 - analýza řízená hlavou pravidla (*head-driven*);
- Tomitův zobecněný algoritmus LR

Základní postupy pro syntaktickou analýzu obecných bezkontextových gramatik

- **obecná CFG** – rozsáhlá, (silně) víceznačná, s ϵ -pravidly
- všechny uvedené algoritmy pracují s *polynomiální časovou a prostorovou složitostí*
- **algoritmus CKY** – Cocke, Kasami, Younger;
- **tabulková (chart) analýza** (neplést s LR tabulkou):
 - shora dolů (*top-down*);
 - zdola nahoru (*bottom-up*);
 - analýza řízená hlavou pravidla (*head-driven*);
- Tomitův zobecněný algoritmus LR

Základní postupy pro syntaktickou analýzu obecných bezkontextových gramatik

- **obecná CFG** – rozsáhlá, (silně) víceznačná, s ϵ -pravidly
- všechny uvedené algoritmy pracují s *polynomiální časovou a prostorovou složitostí*
- **algoritmus CKY** – Cocke, Kasami, Younger;
- **tabulková (chart) analýza** (neplést s LR tabulkou):
 - shora dolů (*top-down*);
 - zdola nahoru (*bottom-up*);
 - analýza řízená hlavou pravidla (*head-driven*);
- **Tomitův zobecněný algoritmus LR**

Syntaktická analýza

- Vstupy:

- řetězec lexikálních kategorií (preterminálních symbolů) $a_1 a_2 \dots a_n$

např.: ADJ CONJ ADJ N V PREP N '.'

- bezkontextová gramatika $G = \langle N, \Sigma, P, S \rangle$.

- Výstup:

- efektivní reprezentace derivačních stromů.

Syntaktická analýza

- Vstupy:

- řetězec lexikálních kategorií (preterminálních symbolů) $a_1 a_2 \dots a_n$

např.: ADJ CONJ ADJ N V PREP N '.'

- bezkontextová gramatika $G = \langle N, \Sigma, P, S \rangle$.

- Výstup:

- efektivní reprezentace derivačních stromů.

Syntaktická analýza

- Vstupy:

- řetězec lexikálních kategorií (preterminálních symbolů) $a_1 a_2 \dots a_n$

např.: ADJ CONJ ADJ N V PREP N '.'

- bezkontextová gramatika $G = \langle N, \Sigma, P, S \rangle$.

- Výstup:

- efektivní reprezentace derivačních stromů.

Syntaktická analýza

- Vstupy:

- řetězec lexikálních kategorií (preterminálních symbolů) $a_1 a_2 \dots a_n$

např.: ADJ CONJ ADJ N V PREP N '.'

- bezkontextová gramatika $G = \langle N, \Sigma, P, S \rangle$.

- Výstup:

- efektivní reprezentace derivačních stromů.

Syntaktická analýza

- Vstupy:

- řetězec lexikálních kategorií (preterminálních symbolů) $a_1 a_2 \dots a_n$

např.: ADJ CONJ ADJ N V PREP N '.'

- bezkontextová gramatika $G = \langle N, \Sigma, P, S \rangle$.

- Výstup:

- efektivní reprezentace derivačních stromů.

Obsah

- 1 Základní postupy pro syntaktickou analýzu obecných CFG
- 2 Algoritmus CKY**
- 3 Tabulkové analyzátoři
- 4 Tomitův zobecněný analyzátor LR
- 5 Porovnání jednotlivých algoritmů

Algoritmus CKY

- Gramatika musí být v Chomského normální formě.

CNF (každá CFG jde do ní převést):

$$A \rightarrow BC$$

$$D \rightarrow 'd'$$

- Pro daný vstup délky n derivujeme podřetězce symbolů délky q na pozici p , značíme $w_{p,q}$, $1 \leq p, q \leq n$.
- Derivace řetězců délky 1, $A \Rightarrow w_{p,1}$, je prováděno prohledáváním terminálních pravidel.
- Derivace delších řetězců $A \Rightarrow^* w_{p,q}$, $q \geq 2$ vyžaduje aby platilo $A \Rightarrow BC \Rightarrow^* w_{p,q}$. Tedy z B derivujeme řetězec délky k , $1 \leq k \leq q$, a z C derivujeme zbytek, řetězec délky $q - k$. Tzn. $B \Rightarrow^* w_{p,k}$ a $C \Rightarrow^* w_{p+k,q-k}$. Kratší řetězce máme tedy vždy "předpočítané."

Algoritmus CKY

- Gramatika musí být v Chomského normální formě.

CNF (každá CFG jde do ní převést):

$$A \rightarrow BC$$

$$D \rightarrow 'd'$$

- Pro daný vstup délky n derivujeme podřetězce symbolů délky q na pozici p , značíme $w_{p,q}$, $1 \leq p, q \leq n$.
- Derivace řetězců délky 1, $A \Rightarrow w_{p,1}$, je prováděno prohledáváním terminálních pravidel.
- Derivace delších řetězců $A \Rightarrow^* w_{p,q}$, $q \geq 2$ vyžaduje aby platilo $A \Rightarrow BC \Rightarrow^* w_{p,q}$. Tedy z B derivujeme řetězec délky k , $1 \leq k \leq q$, a z C derivujeme zbytek, řetězec délky $q - k$. Tzn. $B \Rightarrow^* w_{p,k}$ a $C \Rightarrow^* w_{p+k,q-k}$. Kratší řetězce máme tedy vždy "předpočítané."

Algoritmus CKY

- Gramatika musí být v Chomského normální formě.

CNF (každá CFG jde do ní převést):

$$A \rightarrow BC$$

$$D \rightarrow 'd'$$

- Pro daný vstup délky n derivujeme podřetězce symbolů délky q na pozici p , značíme $w_{p,q}$, $1 \leq p, q \leq n$.
- Derivace řetězců délky 1, $A \Rightarrow w_{p,1}$, je prováděno prohledáváním terminálních pravidel.
- Derivace delších řetězců $A \Rightarrow^* w_{p,q}$, $q \geq 2$ vyžaduje aby platilo $A \Rightarrow BC \Rightarrow^* w_{p,q}$. Tedy z B derivujeme řetězec délky k , $1 \leq k \leq q$, a z C derivujeme zbytek, řetězec délky $q - k$. Tzn. $B \Rightarrow^* w_{p,k}$ a $C \Rightarrow^* w_{p+k,q-k}$. Kratší řetězce máme tedy vždy "předpočítané."

Algoritmus CKY

- Gramatika musí být v Chomského normální formě.

CNF (každá CFG jde do ní převést):

$$A \rightarrow BC$$

$$D \rightarrow 'd'$$

- Pro daný vstup délky n derivujeme podřetězce symbolů délky q na pozici p , značíme $w_{p,q}$, $1 \leq p, q \leq n$.
- Derivace řetězců délky 1, $A \Rightarrow w_{p,1}$, je prováděno prohledáváním terminálních pravidel.
- Derivace delších řetězců $A \Rightarrow^* w_{p,q}$, $q \geq 2$ vyžaduje aby platilo $A \Rightarrow BC \Rightarrow^* w_{p,q}$. Tedy z B derivujeme řetězec délky k , $1 \leq k \leq q$, a z C derivujeme zbytek, řetězec délky $q - k$. Tzn. $B \Rightarrow^* w_{p,k}$ a $C \Rightarrow^* w_{p+k,q-k}$. Kratší řetězce máme tedy vždy “předpočítané.”

Algoritmus CKY pokrač.

```

program CKY Parser;
begin
  for p := 1 to n do V[p, 1] := {A | A → ap ∈ P };
  for q := 2 to n do
    for p := 1 to n - q + 1 do
      V[p, q] = ∅;
      for k := 1 to q - 1 do
        V[p, q] =
          V[p, q] ∪
          ∪ {A | A → BC ∈ P, B ∈ V[p, k], C ∈ V[p + k, q - k]};
      od
    od
  od
end

```

složitost CKY je $O(n^3)$

Algoritmus CKY, příklad – zadání

- vstupní gramatika je:

$$S \rightarrow AA|BB|AX|BY|a|b$$
$$X \rightarrow SA$$
$$Y \rightarrow SB$$
$$A \rightarrow a$$
$$B \rightarrow b$$

- vstupní řetězec je $w = abaaba$.

Algoritmus CKY, příklad – zadání

- vstupní gramatika je:

$$S \rightarrow AA|BB|AX|BY|a|b$$
$$X \rightarrow SA$$
$$Y \rightarrow SB$$
$$A \rightarrow a$$
$$B \rightarrow b$$

- vstupní řetězec je $w = abaaba$.

Algoritmus CKY, příklad – řešení (matice V)

a b a a b a

$S \rightarrow AA|BB|AX|BY|a|b$
 $X \rightarrow SA$
 $Y \rightarrow SB$
 $A \rightarrow a$
 $B \rightarrow b$

p – pozice, q – délka

| $q \backslash p$ | 1 | 2 | 3 | 4 | 5 | 6 |
|------------------|---|---|---|---|---|---|
| 1 | | | | | | |
| 2 | | | | | | |
| 3 | | | | | | |
| 4 | | | | | | |
| 5 | | | | | | |
| 6 | | | | | | |

Algoritmus CKY, příklad – řešení (matice V)

a b a a b a

$S \rightarrow AA|BB|AX|BY|a|b$
 $X \rightarrow SA$
 $Y \rightarrow SB$
 $A \rightarrow a$
 $B \rightarrow b$

p – pozice, q – délka

| $q \backslash p$ | 1 | 2 | 3 | 4 | 5 | 6 |
|------------------|------|---|---|---|---|---|
| 1 | S, A | | | | | |
| 2 | | | | | | |
| 3 | | | | | | |
| 4 | | | | | | |
| 5 | | | | | | |
| 6 | | | | | | |

Algoritmus CKY, příklad – řešení (matice V)

a b a a b a

$S \rightarrow AA|BB|AX|BY|a|b$
 $X \rightarrow SA$
 $Y \rightarrow SB$
 $A \rightarrow a$
 $B \rightarrow b$

p – pozice, q – délka

| $q \backslash p$ | 1 | 2 | 3 | 4 | 5 | 6 |
|------------------|------|------|------|------|------|------|
| 1 | S, A | S, B | S, A | S, A | S, B | S, A |
| 2 | | | | | | |
| 3 | | | | | | |
| 4 | | | | | | |
| 5 | | | | | | |
| 6 | | | | | | |

Algoritmus CKY, příklad – řešení (matice V)

a b a a b a

$$S \rightarrow AA|BB|AX|BY|a|b$$

$$X \rightarrow SA$$

$$Y \rightarrow SB$$

$$A \rightarrow a$$

$$B \rightarrow b$$
 p – pozice, q – délka

| $q \backslash p$ | 1 | 2 | 3 | 4 | 5 | 6 |
|------------------|------|------|------|------|------|------|
| 1 | S, A | S, B | S, A | S, A | S, B | S, A |
| 2 | Y | | | | | |
| 3 | | | | | | |
| 4 | | | | | | |
| 5 | | | | | | |
| 6 | | | | | | |

Algoritmus CKY, příklad – řešení (matice V)

a b a a b a

$S \rightarrow AA|BB|AX|BY|a|b$
 $X \rightarrow SA$
 $Y \rightarrow SB$
 $A \rightarrow a$
 $B \rightarrow b$

p – pozice, q – délka

| $q \backslash p$ | 1 | 2 | 3 | 4 | 5 | 6 |
|------------------|------|------|------|------|------|------|
| 1 | S, A | S, B | S, A | S, A | S, B | S, A |
| 2 | Y | X | S, X | Y | X | |
| 3 | | | | | | |
| 4 | | | | | | |
| 5 | | | | | | |
| 6 | | | | | | |

Algoritmus CKY, příklad – řešení (matice V)

a b a a b a

$$S \rightarrow AA|BB|AX|BY|a|b$$

$$X \rightarrow SA$$

$$Y \rightarrow SB$$

$$A \rightarrow a$$

$$B \rightarrow b$$
 p – pozice, q – délka

| $q \backslash p$ | 1 | 2 | 3 | 4 | 5 | 6 |
|------------------|------|-------------|------|------|------|------|
| 1 | S, A | S, B | S, A | S, A | S, B | S, A |
| 2 | Y | X | S, X | Y | X | |
| 3 | S | \emptyset | | | | |
| 4 | | | | | | |
| 5 | | | | | | |
| 6 | | | | | | |

Algoritmus CKY, příklad – řešení (matice V)

a b a a b a

$S \rightarrow AA|BB|AX|BY|a|b$
 $X \rightarrow SA$
 $Y \rightarrow SB$
 $A \rightarrow a$
 $B \rightarrow b$

p – pozice, q – délka

| $q \backslash p$ | 1 | 2 | 3 | 4 | 5 | 6 |
|------------------|------|-------------|------|------|------|------|
| 1 | S, A | S, B | S, A | S, A | S, B | S, A |
| 2 | Y | X | S, X | Y | X | |
| 3 | S | \emptyset | Y | S | | |
| 4 | | | | | | |
| 5 | | | | | | |
| 6 | | | | | | |

Algoritmus CKY, příklad – řešení (matice V)

a b a a b a

$S \rightarrow AA|BB|AX|BY|a|b$
 $X \rightarrow SA$
 $Y \rightarrow SB$
 $A \rightarrow a$
 $B \rightarrow b$

p – pozice, q – délka

| $q \backslash p$ | 1 | 2 | 3 | 4 | 5 | 6 |
|------------------|------|-------------|------|------|------|------|
| 1 | S, A | S, B | S, A | S, A | S, B | S, A |
| 2 | Y | X | S, X | Y | X | |
| 3 | S | \emptyset | Y | S | | |
| 4 | X | | | | | |
| 5 | | | | | | |
| 6 | | | | | | |

Algoritmus CKY, příklad – řešení (matice V)

a b a a b a

$$S \rightarrow AA|BB|AX|BY|a|b$$

$$X \rightarrow SA$$

$$Y \rightarrow SB$$

$$A \rightarrow a$$

$$B \rightarrow b$$
 p – pozice, q – délka

| $q \backslash p$ | 1 | 2 | 3 | 4 | 5 | 6 |
|------------------|------|-------------|------|------|------|------|
| 1 | S, A | S, B | S, A | S, A | S, B | S, A |
| 2 | Y | X | S, X | Y | X | |
| 3 | S | \emptyset | Y | S | | |
| 4 | X | S | | | | |
| 5 | | | | | | |
| 6 | | | | | | |

Algoritmus CKY, příklad – řešení (matice V)

a b a a b a

$S \rightarrow AA|BB|AX|BY|a|b$
 $X \rightarrow SA$
 $Y \rightarrow SB$
 $A \rightarrow a$
 $B \rightarrow b$

p – pozice, q – délka

| $q \backslash p$ | 1 | 2 | 3 | 4 | 5 | 6 |
|------------------|------|-------------|-------------|------|------|------|
| 1 | S, A | S, B | S, A | S, A | S, B | S, A |
| 2 | Y | X | S, X | Y | X | |
| 3 | S | \emptyset | Y | S | | |
| 4 | X | S | \emptyset | | | |
| 5 | | | | | | |
| 6 | | | | | | |

Algoritmus CKY, příklad – řešení (matice V)

a b a a b a

$S \rightarrow AA|BB|AX|BY|a|b$
 $X \rightarrow SA$
 $Y \rightarrow SB$
 $A \rightarrow a$
 $B \rightarrow b$

p – pozice, q – délka

| $q \backslash p$ | 1 | 2 | 3 | 4 | 5 | 6 |
|------------------|-------------|-------------|-------------|------|------|------|
| 1 | S, A | S, B | S, A | S, A | S, B | S, A |
| 2 | Y | X | S, X | Y | X | |
| 3 | S | \emptyset | Y | S | | |
| 4 | X | S | \emptyset | | | |
| 5 | \emptyset | | | | | |
| 6 | | | | | | |

Algoritmus CKY, příklad – řešení (matice V)

a b a a b a

$$S \rightarrow AA|BB|AX|BY|a|b$$

$$X \rightarrow SA$$

$$Y \rightarrow SB$$

$$A \rightarrow a$$

$$B \rightarrow b$$
 p – pozice, q – délka

| $q \backslash p$ | 1 | 2 | 3 | 4 | 5 | 6 |
|------------------|-------------|-------------|-------------|------|------|------|
| 1 | S, A | S, B | S, A | S, A | S, B | S, A |
| 2 | Y | X | S, X | Y | X | |
| 3 | S | \emptyset | Y | S | | |
| 4 | X | S | \emptyset | | | |
| 5 | \emptyset | X | | | | |
| 6 | | | | | | |

Algoritmus CKY, příklad – řešení (matice V)

a b a a b a

$S \rightarrow AA|BB|AX|BY|a|b$
 $X \rightarrow SA$
 $Y \rightarrow SB$
 $A \rightarrow a$
 $B \rightarrow b$

p – pozice, q – délka

| $q \backslash p$ | 1 | 2 | 3 | 4 | 5 | 6 |
|------------------|-------------|-------------|-------------|------|------|------|
| 1 | S, A | S, B | S, A | S, A | S, B | S, A |
| 2 | Y | X | S, X | Y | X | |
| 3 | S | \emptyset | Y | S | | |
| 4 | X | S | \emptyset | | | |
| 5 | \emptyset | X | | | | |
| 6 | S | | | | | |


Obsah

- 1 Základní postupy pro syntaktickou analýzu obecných CFG
- 2 Algoritmus CKY
- 3 Tabulkové analyzátory**
- 4 Tomitův zobecněný analyzátor LR
- 5 Porovnání jednotlivých algoritmů

Tabulkové (chart) analyzátoři

- Rozlišujeme tři základní typy **tabulkových analyzátorů**:
 - shora dolů;
 - zdola nahoru;
 - analýza řízená hlavou pravidla.
- Mnoho dalších variant je popsáno v:

Sikkel Klaas: *Parsing Schemata: A Framework for Specification and Analysis of Parsing Algorithm*, 1997.
- Neklade se žádné omezení na gramatiku.
- Analyzátoři typu “chart” v sobě většinou obsahují dvě datové struktury **chart** a **agendu**. Chart a agenda obsahují tzv. *hrany*.
- **Hrana** je trojice $[A \rightarrow \alpha \bullet \beta, i, j]$, kde:
 - i, j jsou celá čísla, $0 \leq i \leq j \leq n$ pro n slov ve vstupní větě
 - a $A \rightarrow \alpha \beta$ je pravidlem vstupní gramatiky.

$$[A \rightarrow BC \bullet DE, 0, 3]$$


Tabulkové (chart) analyzátory

- Rozlišujeme tři základní typy **tabulkových analyzátorů**:
 - shora dolů;
 - zdola nahoru;
 - analýza řízená hlavou pravidla.
- Mnoho dalších variant je popsáno v:

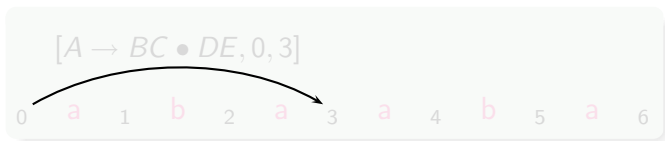
Sikkel Klaas: *Parsing Schemata: A Framework for Specification and Analysis of Parsing Algorithm*, 1997.
- Neklade se žádné omezení na gramatiku.
- Analyzátory typu "chart" v sobě většinou obsahují dvě datové struktury **chart** a **agendu**. Chart a agenda obsahují tzv. *hrany*.
- **Hrana** je trojice $[A \rightarrow \alpha \bullet \beta, i, j]$, kde:
 - i, j jsou celá čísla, $0 \leq i \leq j \leq n$ pro n slov ve vstupní větě
 - a $A \rightarrow \alpha \beta$ je pravidlem vstupní gramatiky.

$$[A \rightarrow BC \bullet DE, 0, 3]$$


Tabulkové (chart) analyzátořy

- Rozlišujeme tři základní typy **tabulkových analyzátořů**:
 - shora dolů;
 - zdola nahoru;
 - analýza řízená hlavou pravidla.
- Mnoho dalších variant je popsáno v:

Sikkel Klaas: *Parsing Schemata: A Framework for Specification and Analysis of Parsing Algorithm*, 1997.
- Neklade se žádné omezení na gramatiku.
- Analyzátořy typu "chart" v sobě většinou obsahují dvě datové struktury **chart** a **agendu**. Chart a agenda obsahují tzv. *hrany*.
- **Hrana** je trojice $[A \rightarrow \alpha \bullet \beta, i, j]$, kde:
 - i, j jsou celá čísla, $0 \leq i \leq j \leq n$ pro n slov ve vstupní větě
 - a $A \rightarrow \alpha \beta$ je pravidlem vstupní gramatiky.



Tabulkové (chart) analyzátory

- Rozlišujeme tři základní typy **tabulkových analyzátorů**:
 - shora dolů;
 - zdola nahoru;
 - analýza řízená hlavou pravidla.
- Mnoho dalších variant je popsáno v:

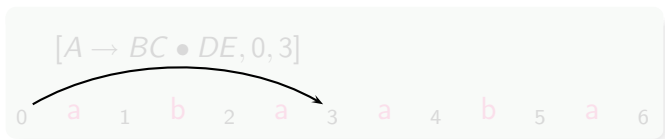
Sikkel Klaas: *Parsing Schemata: A Framework for Specification and Analysis of Parsing Algorithm*, 1997.
- Neklade se žádné omezení na gramatiku.
- Analyzátory typu "chart" v sobě většinou obsahují dvě datové struktury **chart** a **agendu**. Chart a agenda obsahují tzv. *hrany*.
- **Hrana** je trojice $[A \rightarrow \alpha \bullet \beta, i, j]$, kde:
 - i, j jsou celá čísla, $0 \leq i \leq j \leq n$ pro n slov ve vstupní větě
 - a $A \rightarrow \alpha \beta$ je pravidlem vstupní gramatiky.

$$[A \rightarrow BC \bullet DE, 0, 3]$$


Tabulkové (chart) analyzátory

- Rozlišujeme tři základní typy **tabulkových analyzátorů**:
 - shora dolů;
 - zdola nahoru;
 - analýza řízená hlavou pravidla.
- Mnoho dalších variant je popsáno v:

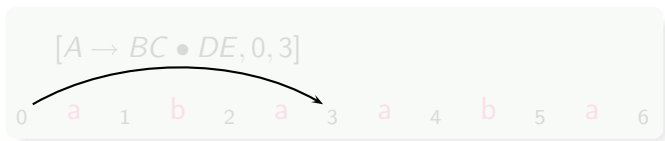
Sikkel Klaas: [Parsing Schemata: A Framework for Specification and Analysis of Parsing Algorithm](#), 1997.
- Neklade se žádné omezení na gramatiku.
- Analyzátory typu "chart" v sobě většinou obsahují dvě datové struktury **chart** a **agendu**. Chart a agenda obsahují tzv. *hrany*.
- **Hrana** je trojice $[A \rightarrow \alpha \bullet \beta, i, j]$, kde:
 - i, j jsou celá čísla, $0 \leq i \leq j \leq n$ pro n slov ve vstupní větě
 - a $A \rightarrow \alpha \beta$ je pravidlem vstupní gramatiky.



Tabulkové (chart) analyzátory

- Rozlišujeme tři základní typy **tabulkových analyzátorů**:
 - shora dolů;
 - zdola nahoru;
 - analýza řízená hlavou pravidla.
- Mnoho dalších variant je popsáno v:

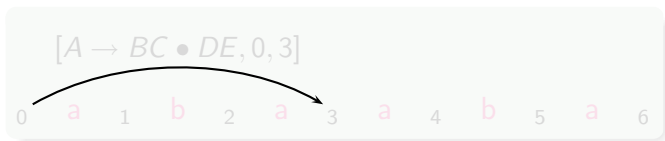
Sikkel Klaas: [Parsing Schemata: A Framework for Specification and Analysis of Parsing Algorithm](#), 1997.
- Neklade se žádné omezení na gramatiku.
- Analyzátory typu "chart" v sobě většinou obsahují dvě datové struktury **chart** a **agendu**. Chart a agenda obsahují tzv. *hrany*.
- **Hrana** je trojice $[A \rightarrow \alpha \bullet \beta, i, j]$, kde:
 - i, j jsou celá čísla, $0 \leq i \leq j \leq n$ pro n slov ve vstupní větě
 - a $A \rightarrow \alpha \beta$ je pravidlem vstupní gramatiky.



Tabulkové (chart) analyzátory

- Rozlišujeme tři základní typy **tabulkových analyzátorů**:
 - shora dolů;
 - zdola nahoru;
 - analýza řízená hlavou pravidla.
- Mnoho dalších variant je popsáno v:

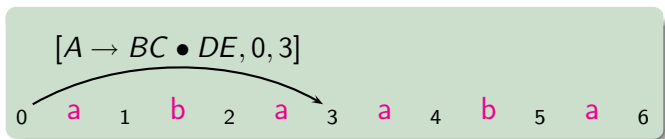
Sikkel Klaas: [Parsing Schemata: A Framework for Specification and Analysis of Parsing Algorithm](#), 1997.
- Neklade se žádné omezení na gramatiku.
- Analyzátory typu “chart” v sobě většinou obsahují dvě datové struktury **chart** a **agendu**. Chart a agenda obsahují tzv. *hrany*.
- **Hrana** je trojice $[A \rightarrow \alpha \bullet \beta, i, j]$, kde:
 - i, j jsou celá čísla, $0 \leq i \leq j \leq n$ pro n slov ve vstupní větě
 - a $A \rightarrow \alpha \beta$ je pravidlem vstupní gramatiky.



Tabulkové (chart) analyzátoři

- Rozlišujeme tři základní typy **tabulkových analyzátorů**:
 - shora dolů;
 - zdola nahoru;
 - analýza řízená hlavou pravidla.
- Mnoho dalších variant je popsáno v:

Sikkel Klaas: [Parsing Schemata: A Framework for Specification and Analysis of Parsing Algorithm](#), 1997.
- Neklade se žádné omezení na gramatiku.
- Analyzátoři typu “chart” v sobě většinou obsahují dvě datové struktury **chart** a **agendu**. Chart a agenda obsahují tzv. *hrany*.
- **Hrana** je trojice $[A \rightarrow \alpha \bullet \beta, i, j]$, kde:
 - i, j jsou celá čísla, $0 \leq i \leq j \leq n$ pro n slov ve vstupní větě
 - a $A \rightarrow \alpha \beta$ je pravidlem vstupní gramatiky.



Obecný analyzátoř typu “chart”

```
program Chart Parser;  
begin  
  inicializuj (CHART);  
  inicializuj (AGENDA);  
  while (AGENDA není prázdná) do  
    E := vezmi hranu z AGENDA;  
    for each (hrana F, která může být vytvořena pomocí  
      hrany E a nějaké jiné hrany z CHART) do  
      if ((F není v AGENDA) and (F není v CHART) and  
        (F je různá od E))  
        then přidej F do AGENDA;  
      fi;  
    od;  
    přidej E do CHART;  
  od;  
end;
```

Varianta shora dolů

Inicializace:

- $\forall p \in P \mid p = S \rightarrow \alpha$ přidej hranu $[S \rightarrow \bullet \alpha, 0, 0]$ do agendy.
- počáteční chart je prázdný.

Iterace – vezmi hranu E z agendy a pak:

- (fundamentální pravidlo)* pokud je E ve tvaru $[A \rightarrow \alpha \bullet, j, k]$, potom pro každou hranu $[B \rightarrow \gamma \bullet A \beta, i, j]$ v chartu vytvoř hranu $[B \rightarrow \gamma A \bullet \beta, i, k]$.
- (uzavřené hrany)* pokud je E ve tvaru $[B \rightarrow \gamma \bullet A \beta, i, j]$, potom pro každou hranu $[A \rightarrow \alpha \bullet, j, k]$ v chartu vytvoř hranu $[B \rightarrow \gamma A \bullet \beta, i, k]$.
- (terminál na vstupu)* pokud je E ve tvaru $[A \rightarrow \alpha \bullet a_{j+1} \beta, i, j]$, vytvoř hranu $[A \rightarrow \alpha a_{j+1} \bullet \beta, i, j+1]$.
- (predikce)* pokud je E ve tvaru $[A \rightarrow \alpha \bullet B \beta, i, j]$ potom pro každé pravidlo $B \rightarrow \gamma \in P$, vytvoř hranu $[B \rightarrow \bullet \gamma, i, j]$.

Varianta shora dolů

Inicializace:

- $\forall p \in P \mid p = S \rightarrow \alpha$ přidej hranu $[S \rightarrow \bullet \alpha, 0, 0]$ do agendy.
- počáteční chart je prázdný.

Iterace – vezmi hranu E z agendy a pak:

- (fundamentální pravidlo)* pokud je E ve tvaru $[A \rightarrow \alpha \bullet, j, k]$, potom pro každou hranu $[B \rightarrow \gamma \bullet A \beta, i, j]$ v chartu vytvoř hranu $[B \rightarrow \gamma A \bullet \beta, i, k]$.
- (uzavřené hrany)* pokud je E ve tvaru $[B \rightarrow \gamma \bullet A \beta, i, j]$, potom pro každou hranu $[A \rightarrow \alpha \bullet, j, k]$ v chartu vytvoř hranu $[B \rightarrow \gamma A \bullet \beta, i, k]$.
- (terminál na vstupu)* pokud je E ve tvaru $[A \rightarrow \alpha \bullet a_{j+1} \beta, i, j]$, vytvoř hranu $[A \rightarrow \alpha a_{j+1} \bullet \beta, i, j+1]$.
- (predikce)* pokud je E ve tvaru $[A \rightarrow \alpha \bullet B \beta, i, j]$ potom pro každé pravidlo $B \rightarrow \gamma \in P$, vytvoř hranu $[B \rightarrow \bullet \gamma, i, j]$.

Varianta shora dolů

Inicializace:

- $\forall p \in P \mid p = S \rightarrow \alpha$ přidej hranu $[S \rightarrow \bullet \alpha, 0, 0]$ do agendy.
- počáteční chart je prázdný.

Iterace – vezmi hranu E z agendy a pak:

- (*fundamentální pravidlo*) pokud je E ve tvaru $[A \rightarrow \alpha \bullet, j, k]$, potom pro každou hranu $[B \rightarrow \gamma \bullet A \beta, i, j]$ v chartu vytvoř hranu $[B \rightarrow \gamma A \bullet \beta, i, k]$.
- (*uzavřené hrany*) pokud je E ve tvaru $[B \rightarrow \gamma \bullet A \beta, i, j]$, potom pro každou hranu $[A \rightarrow \alpha \bullet, j, k]$ v chartu vytvoř hranu $[B \rightarrow \gamma A \bullet \beta, i, k]$.
- (*terminál na vstupu*) pokud je E ve tvaru $[A \rightarrow \alpha \bullet a_{j+1} \beta, i, j]$, vytvoř hranu $[A \rightarrow \alpha a_{j+1} \bullet \beta, i, j+1]$.
- (*predikce*) pokud je E ve tvaru $[A \rightarrow \alpha \bullet B \beta, i, j]$ potom pro každé pravidlo $B \rightarrow \gamma \in P$, vytvoř hranu $[B \rightarrow \bullet \gamma, i, i]$.

Varianta shora dolů

Inicializace:

- $\forall p \in P \mid p = S \rightarrow \alpha$ přidej hranu $[S \rightarrow \bullet \alpha, 0, 0]$ do agendy.
- počáteční chart je prázdný.

Iterace – vezmi hranu E z agendy a pak:

- (fundamentální pravidlo)* pokud je E ve tvaru $[A \rightarrow \alpha \bullet, j, k]$, potom pro každou hranu $[B \rightarrow \gamma \bullet A \beta, i, j]$ v chartu vytvoř hranu $[B \rightarrow \gamma A \bullet \beta, i, k]$.
- (uzavřené hrany)* pokud je E ve tvaru $[B \rightarrow \gamma \bullet A \beta, i, j]$, potom pro každou hranu $[A \rightarrow \alpha \bullet, j, k]$ v chartu vytvoř hranu $[B \rightarrow \gamma A \bullet \beta, i, k]$.
- (terminál na vstupu)* pokud je E ve tvaru $[A \rightarrow \alpha \bullet a_{j+1} \beta, i, j]$, vytvoř hranu $[A \rightarrow \alpha a_{j+1} \bullet \beta, i, j+1]$.
- (predikce)* pokud je E ve tvaru $[A \rightarrow \alpha \bullet B \beta, i, j]$ potom pro každé pravidlo $B \rightarrow \gamma \in P$, vytvoř hranu $[B \rightarrow \bullet \gamma, i, j]$.

Varianta shora dolů

Inicializace:

- $\forall p \in P \mid p = S \rightarrow \alpha$ přidej hranu $[S \rightarrow \bullet \alpha, 0, 0]$ do agendy.
- počáteční chart je prázdný.

Iterace – vezmi hranu E z agendy a pak:

- (fundamentální pravidlo)* pokud je E ve tvaru $[A \rightarrow \alpha \bullet, j, k]$, potom pro každou hranu $[B \rightarrow \gamma \bullet A \beta, i, j]$ v chartu vytvoř hranu $[B \rightarrow \gamma A \bullet \beta, i, k]$.
- (uzavřené hrany)* pokud je E ve tvaru $[B \rightarrow \gamma \bullet A \beta, i, j]$, potom pro každou hranu $[A \rightarrow \alpha \bullet, j, k]$ v chartu vytvoř hranu $[B \rightarrow \gamma A \bullet \beta, i, k]$.
- (terminál na vstupu)* pokud je E ve tvaru $[A \rightarrow \alpha \bullet a_{j+1} \beta, i, j]$, vytvoř hranu $[A \rightarrow \alpha a_{j+1} \bullet \beta, i, j+1]$.
- (predikce)* pokud je E ve tvaru $[A \rightarrow \alpha \bullet B \beta, i, j]$ potom pro každé pravidlo $B \rightarrow \gamma \in P$, vytvoř hranu $[B \rightarrow \bullet \gamma, i, j]$.

Varianta shora dolů

Inicializace:

- $\forall p \in P \mid p = S \rightarrow \alpha$ přidej hranu $[S \rightarrow \bullet \alpha, 0, 0]$ do agendy.
- počáteční chart je prázdný.

Iterace – vezmi hranu E z agendy a pak:

- (fundamentální pravidlo)* pokud je E ve tvaru $[A \rightarrow \alpha \bullet, j, k]$, potom pro každou hranu $[B \rightarrow \gamma \bullet A \beta, i, j]$ v chartu vytvoř hranu $[B \rightarrow \gamma A \bullet \beta, i, k]$.
- (uzavřené hrany)* pokud je E ve tvaru $[B \rightarrow \gamma \bullet A \beta, i, j]$, potom pro každou hranu $[A \rightarrow \alpha \bullet, j, k]$ v chartu vytvoř hranu $[B \rightarrow \gamma A \bullet \beta, i, k]$.
- (terminál na vstupu)* pokud je E ve tvaru $[A \rightarrow \alpha \bullet a_{j+1} \beta, i, j]$, vytvoř hranu $[A \rightarrow \alpha a_{j+1} \bullet \beta, i, j+1]$.
- (predikce)* pokud je E ve tvaru $[A \rightarrow \alpha \bullet B \beta, i, j]$ potom pro každé pravidlo $B \rightarrow \gamma \in P$, vytvoř hranu $[B \rightarrow \bullet \gamma, i, j]$.

Varianta shora dolů

Inicializace:

- $\forall p \in P \mid p = S \rightarrow \alpha$ přidej hranu $[S \rightarrow \bullet \alpha, 0, 0]$ do agendy.
- počáteční chart je prázdný.

Iterace – vezmi hranu E z agendy a pak:

- (*fundamentální pravidlo*) pokud je E ve tvaru $[A \rightarrow \alpha \bullet, j, k]$, potom pro každou hranu $[B \rightarrow \gamma \bullet A \beta, i, j]$ v chartu vytvoř hranu $[B \rightarrow \gamma A \bullet \beta, i, k]$.
- (*uzavřené hrany*) pokud je E ve tvaru $[B \rightarrow \gamma \bullet A \beta, i, j]$, potom pro každou hranu $[A \rightarrow \alpha \bullet, j, k]$ v chartu vytvoř hranu $[B \rightarrow \gamma A \bullet \beta, i, k]$.
- (*terminál na vstupu*) pokud je E ve tvaru $[A \rightarrow \alpha \bullet a_{j+1} \beta, i, j]$, vytvoř hranu $[A \rightarrow \alpha a_{j+1} \bullet \beta, i, j+1]$.
- (*predikce*) pokud je E ve tvaru $[A \rightarrow \alpha \bullet B \beta, i, j]$ potom pro každé pravidlo $B \rightarrow \gamma \in P$, vytvoř hranu $[B \rightarrow \bullet \gamma, i, j]$.

Příklad – tabulkové analýzy (typu chart)

Gramatika:

$S \rightarrow \text{CLAUSE}$
 $\text{CLAUSE} \rightarrow V \text{ OPTPREP } N$
 $\text{OPTPREP} \rightarrow \epsilon$
 $\text{OPTPREP} \rightarrow \text{PREP}$
 $V \rightarrow \text{jel}$
 $\text{PREP} \rightarrow \text{kolem}$
 $N \rightarrow \text{domu}$
 $N \rightarrow \text{kolem}$

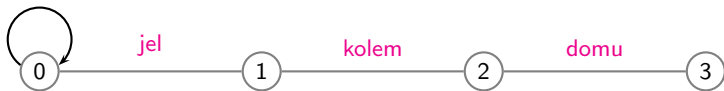
Věta:

"jel kolem domu" ($a_1=\text{jel}$, $a_2=\text{kolem}$, $a_3=\text{domu}$).

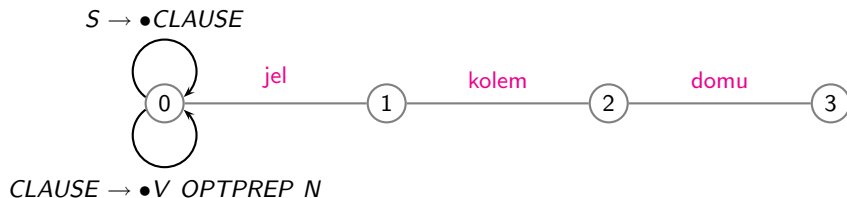
Příklad – chart po analýze shora dolů



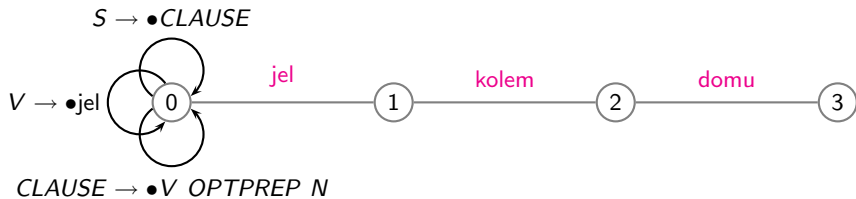
Příklad – chart po analýze shora dolů

 $S \rightarrow \bullet \text{CLAUSE}$ 

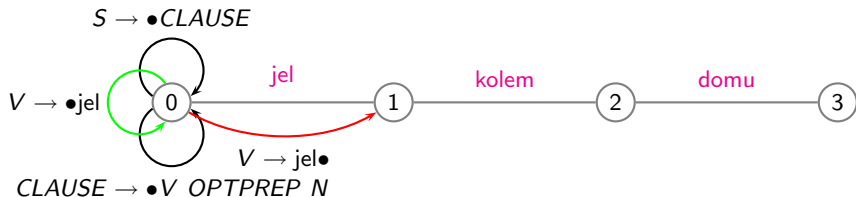
Příklad – chart po analýze shora dolů



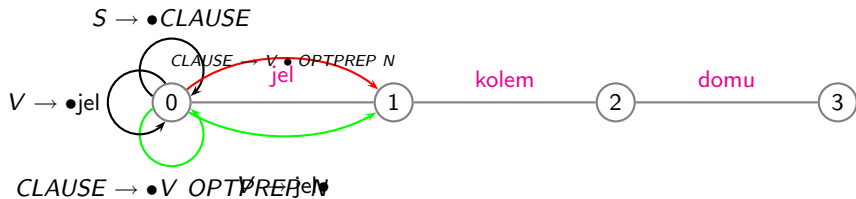
Příklad – chart po analýze shora dolů



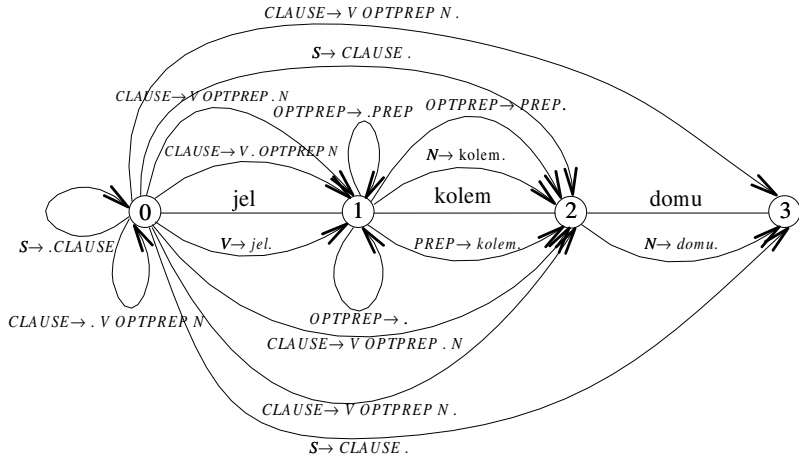
Přříklad – chart po analýze shora dolů



Přříklad – chart po analýze shora dolů



Příklad – chart po analýze shora dolů



Varianta zdola nahoru

Inicializace:

- $\forall p \in P \mid p = A \rightarrow \epsilon$ přidej hrany $[A \rightarrow \bullet, 0, 0]$, $[A \rightarrow \bullet, 1, 1]$, ..., $[A \rightarrow \bullet, n, n]$ do agendy.
- $\forall p \in P \mid p = A \rightarrow a_i \alpha$ přidej hranu $[A \rightarrow \bullet a_i \alpha, i-1, i-1]$ do agendy.
- počáteční chart je prázdný.

Iterace – vezmi hranu E z agendy a pak:

- (fundamentální pravidlo)* pokud je E ve tvaru $[A \rightarrow \alpha \bullet, j, k]$, potom pro každou hranu $[B \rightarrow \gamma \bullet A \beta, i, j]$ v chartu vytvoř hranu $[B \rightarrow \gamma A \bullet \beta, i, k]$.
- (uzavřené hrany)* pokud je E ve tvaru $[B \rightarrow \gamma \bullet A \beta, i, j]$, potom pro každou hranu $[A \rightarrow \alpha \bullet, j, k]$ v chartu vytvoř hranu $[B \rightarrow \gamma A \bullet \beta, i, k]$.
- (terminál na vstupu)* pokud je E ve tvaru $[A \rightarrow \alpha \bullet a_{j+1} \beta, i, j]$, potom vytvoř hranu $[A \rightarrow \alpha a_{j+1} \bullet \beta, i, j+1]$.
- (predikce)* pokud je E ve tvaru $[A \rightarrow \alpha \bullet, i, j]$, potom pro každé pravidlo $B \rightarrow A \gamma$ vstupní gramatiky vytvoř hranu $[B \rightarrow \bullet A \gamma, i, j]$.

Varianta zdola nahoru

Inicializace:

- $\forall p \in P \mid p = A \rightarrow \epsilon$ přidej hrany $[A \rightarrow \bullet, 0, 0]$, $[A \rightarrow \bullet, 1, 1]$, ..., $[A \rightarrow \bullet, n, n]$ do agendy.
- $\forall p \in P \mid p = A \rightarrow a_i \alpha$ přidej hranu $[A \rightarrow \bullet a_i \alpha, i-1, i-1]$ do agendy.
- počáteční chart je prázdný.

Iterace – vezmi hranu E z agendy a pak:

- (fundamentální pravidlo)* pokud je E ve tvaru $[A \rightarrow \alpha \bullet, j, k]$, potom pro každou hranu $[B \rightarrow \gamma \bullet A \beta, i, j]$ v chartu vytvoř hranu $[B \rightarrow \gamma A \bullet \beta, i, k]$.
- (uzavřené hrany)* pokud je E ve tvaru $[B \rightarrow \gamma \bullet A \beta, i, j]$, potom pro každou hranu $[A \rightarrow \alpha \bullet, j, k]$ v chartu vytvoř hranu $[B \rightarrow \gamma A \bullet \beta, i, k]$.
- (terminál na vstupu)* pokud je E ve tvaru $[A \rightarrow \alpha \bullet a_{j+1} \beta, i, j]$, potom vytvoř hranu $[A \rightarrow \alpha a_{j+1} \bullet \beta, i, j+1]$.
- (predikce)* pokud je E ve tvaru $[A \rightarrow \alpha \bullet, i, j]$, potom pro každé pravidlo $B \rightarrow A \gamma$ vstupní gramatiky vytvoř hranu $[B \rightarrow \bullet A \gamma, i, j]$.

Varianta zdola nahoru

Inicializace:

- $\forall p \in P \mid p = A \rightarrow \epsilon$ přidej hrany $[A \rightarrow \bullet, 0, 0]$, $[A \rightarrow \bullet, 1, 1]$, ..., $[A \rightarrow \bullet, n, n]$ do agendy.
- $\forall p \in P \mid p = A \rightarrow a_i \alpha$ přidej hranu $[A \rightarrow \bullet a_i \alpha, i-1, i-1]$ do agendy.
- počáteční chart je prázdný.

Iterace – vezmi hranu E z agendy a pak:

- (fundamentální pravidlo)* pokud je E ve tvaru $[A \rightarrow \alpha \bullet, j, k]$, potom pro každou hranu $[B \rightarrow \gamma \bullet A \beta, i, j]$ v chartu vytvoř hranu $[B \rightarrow \gamma A \bullet \beta, i, k]$.
- (uzavřené hrany)* pokud je E ve tvaru $[B \rightarrow \gamma \bullet A \beta, i, j]$, potom pro každou hranu $[A \rightarrow \alpha \bullet, j, k]$ v chartu vytvoř hranu $[B \rightarrow \gamma A \bullet \beta, i, k]$.
- (terminál na vstupu)* pokud je E ve tvaru $[A \rightarrow \alpha \bullet a_{j+1} \beta, i, j]$, potom vytvoř hranu $[A \rightarrow \alpha a_{j+1} \bullet \beta, i, j+1]$.
- (predikce)* pokud je E ve tvaru $[A \rightarrow \alpha \bullet, i, j]$, potom pro každé pravidlo $B \rightarrow A \gamma$ vstupní gramatiky vytvoř hranu $[B \rightarrow \bullet A \gamma, i, j]$.

Varianta zdola nahoru

Inicializace:

- $\forall p \in P \mid p = A \rightarrow \epsilon$ přidej hrany $[A \rightarrow \bullet, 0, 0]$, $[A \rightarrow \bullet, 1, 1]$, ..., $[A \rightarrow \bullet, n, n]$ do agendy.
- $\forall p \in P \mid p = A \rightarrow a_i \alpha$ přidej hranu $[A \rightarrow \bullet a_i \alpha, i-1, i-1]$ do agendy.
- počáteční chart je prázdný.

Iterace – vezmi hranu E z agendy a pak:

- (*fundamentální pravidlo*) pokud je E ve tvaru $[A \rightarrow \alpha \bullet, j, k]$, potom pro každou hranu $[B \rightarrow \gamma \bullet A \beta, i, j]$ v chartu vytvoř hranu $[B \rightarrow \gamma A \bullet \beta, i, k]$.
- (*uzavřené hrany*) pokud je E ve tvaru $[B \rightarrow \gamma \bullet A \beta, i, j]$, potom pro každou hranu $[A \rightarrow \alpha \bullet, j, k]$ v chartu vytvoř hranu $[B \rightarrow \gamma A \bullet \beta, i, k]$.
- (*terminál na vstupu*) pokud je E ve tvaru $[A \rightarrow \alpha \bullet a_{j+1} \beta, i, j]$, potom vytvoř hranu $[A \rightarrow \alpha a_{j+1} \bullet \beta, i, j+1]$.
- (*predikce*) pokud je E ve tvaru $[A \rightarrow \alpha \bullet, i, j]$, potom pro každé pravidlo $B \rightarrow A \gamma$ vstupní gramatiky vytvoř hranu $[B \rightarrow \bullet A \gamma, i, i]$.

Varianta zdola nahoru

Inicializace:

- $\forall p \in P \mid p = A \rightarrow \epsilon$ přidej hrany $[A \rightarrow \bullet, 0, 0]$, $[A \rightarrow \bullet, 1, 1]$, ..., $[A \rightarrow \bullet, n, n]$ do agendy.
- $\forall p \in P \mid p = A \rightarrow a_i \alpha$ přidej hranu $[A \rightarrow \bullet a_i \alpha, i-1, i-1]$ do agendy.
- počáteční chart je prázdný.

Iterace – vezmi hranu E z agendy a pak:

- (fundamentální pravidlo)* pokud je E ve tvaru $[A \rightarrow \alpha \bullet, j, k]$, potom pro každou hranu $[B \rightarrow \gamma \bullet A \beta, i, j]$ v chartu vytvoř hranu $[B \rightarrow \gamma A \bullet \beta, i, k]$.
- (uzavřené hrany)* pokud je E ve tvaru $[B \rightarrow \gamma \bullet A \beta, i, j]$, potom pro každou hranu $[A \rightarrow \alpha \bullet, j, k]$ v chartu vytvoř hranu $[B \rightarrow \gamma A \bullet \beta, i, k]$.
- (terminál na vstupu)* pokud je E ve tvaru $[A \rightarrow \alpha \bullet a_{j+1} \beta, i, j]$, potom vytvoř hranu $[A \rightarrow \alpha a_{j+1} \bullet \beta, i, j+1]$.
- (predikce)* pokud je E ve tvaru $[A \rightarrow \alpha \bullet, i, j]$, potom pro každé pravidlo $B \rightarrow A \gamma$ vstupní gramatiky vytvoř hranu $[B \rightarrow \bullet A \gamma, i, j]$.

Varianta zdola nahoru

Inicializace:

- $\forall p \in P \mid p = A \rightarrow \epsilon$ přidej hrany $[A \rightarrow \bullet, 0, 0]$, $[A \rightarrow \bullet, 1, 1]$, ..., $[A \rightarrow \bullet, n, n]$ do agendy.
- $\forall p \in P \mid p = A \rightarrow a_i \alpha$ přidej hranu $[A \rightarrow \bullet a_i \alpha, i-1, i-1]$ do agendy.
- počáteční chart je prázdný.

Iterace – vezmi hranu E z agendy a pak:

- (*fundamentální pravidlo*) pokud je E ve tvaru $[A \rightarrow \alpha \bullet, j, k]$, potom pro každou hranu $[B \rightarrow \gamma \bullet A \beta, i, j]$ v chartu vytvoř hranu $[B \rightarrow \gamma A \bullet \beta, i, k]$.
- (*uzavřené hrany*) pokud je E ve tvaru $[B \rightarrow \gamma \bullet A \beta, i, j]$, potom pro každou hranu $[A \rightarrow \alpha \bullet, j, k]$ v chartu vytvoř hranu $[B \rightarrow \gamma A \bullet \beta, i, k]$.
- (*terminál na vstupu*) pokud je E ve tvaru $[A \rightarrow \alpha \bullet a_{j+1} \beta, i, j]$, potom vytvoř hranu $[A \rightarrow \alpha a_{j+1} \bullet \beta, i, j+1]$.
- (*predikce*) pokud je E ve tvaru $[A \rightarrow \alpha \bullet, i, j]$, potom pro každé pravidlo $B \rightarrow A \gamma$ vstupní gramatiky vytvoř hranu $[B \rightarrow \bullet A \gamma, i, i]$.

Varianta zdola nahoru

Inicializace:

- $\forall p \in P \mid p = A \rightarrow \epsilon$ přidej hrany $[A \rightarrow \bullet, 0, 0]$, $[A \rightarrow \bullet, 1, 1]$, ..., $[A \rightarrow \bullet, n, n]$ do agendy.
- $\forall p \in P \mid p = A \rightarrow a_i \alpha$ přidej hranu $[A \rightarrow \bullet a_i \alpha, i-1, i-1]$ do agendy.
- počáteční chart je prázdný.

Iterace – vezmi hranu E z agendy a pak:

- (*fundamentální pravidlo*) pokud je E ve tvaru $[A \rightarrow \alpha \bullet, j, k]$, potom pro každou hranu $[B \rightarrow \gamma \bullet A \beta, i, j]$ v chartu vytvoř hranu $[B \rightarrow \gamma A \bullet \beta, i, k]$.
- (*uzavřené hrany*) pokud je E ve tvaru $[B \rightarrow \gamma \bullet A \beta, i, j]$, potom pro každou hranu $[A \rightarrow \alpha \bullet, j, k]$ v chartu vytvoř hranu $[B \rightarrow \gamma A \bullet \beta, i, k]$.
- (*terminál na vstupu*) pokud je E ve tvaru $[A \rightarrow \alpha \bullet a_{j+1} \beta, i, j]$, potom vytvoř hranu $[A \rightarrow \alpha a_{j+1} \bullet \beta, i, j+1]$.
- (*predikce*) pokud je E ve tvaru $[A \rightarrow \alpha \bullet, i, j]$, potom pro každé pravidlo $B \rightarrow A \gamma$ vstupní gramatiky vytvoř hranu $[B \rightarrow \bullet A \gamma, i, j]$.

Varianta zdola nahoru

Inicializace:

- $\forall p \in P \mid p = A \rightarrow \epsilon$ přidej hrany $[A \rightarrow \bullet, 0, 0]$, $[A \rightarrow \bullet, 1, 1]$, ..., $[A \rightarrow \bullet, n, n]$ do agendy.
- $\forall p \in P \mid p = A \rightarrow a_i \alpha$ přidej hranu $[A \rightarrow \bullet a_i \alpha, i-1, i-1]$ do agendy.
- počáteční chart je prázdný.

Iterace – vezmi hranu E z agendy a pak:

- (*fundamentální pravidlo*) pokud je E ve tvaru $[A \rightarrow \alpha \bullet, j, k]$, potom pro každou hranu $[B \rightarrow \gamma \bullet A \beta, i, j]$ v chartu vytvoř hranu $[B \rightarrow \gamma A \bullet \beta, i, k]$.
- (*uzavřené hrany*) pokud je E ve tvaru $[B \rightarrow \gamma \bullet A \beta, i, j]$, potom pro každou hranu $[A \rightarrow \alpha \bullet, j, k]$ v chartu vytvoř hranu $[B \rightarrow \gamma A \bullet \beta, i, k]$.
- (*terminál na vstupu*) pokud je E ve tvaru $[A \rightarrow \alpha \bullet a_{j+1} \beta, i, j]$, potom vytvoř hranu $[A \rightarrow \alpha a_{j+1} \bullet \beta, i, j+1]$.
- (*predikce*) pokud je E ve tvaru $[A \rightarrow \alpha \bullet, i, j]$, potom pro každé pravidlo $B \rightarrow A \gamma$ vstupní gramatiky vytvoř hranu $[B \rightarrow \bullet A \gamma, i, j]$.

Analýza řízená hlavou pravidla

- *head-driven chart parsing*
- **Hlava pravidla** – libovolný (určený) symbol z pravé strany pravidla.

Například pravidlo $CLAUSE \rightarrow V \underline{OPTPREP} N$ může mít hlavy V , $OPTPREP$, N .

- Epsilon pravidlo má hlavu ϵ .
- Hrana v analyzátoru řízeném hlavou pravidla – trojice $[A \rightarrow \alpha \bullet \beta \bullet \gamma, i, j]$, kde i, j jsou celá čísla, $0 \leq i \leq j \leq n$ pro n slov ve vstupní větě a $A \rightarrow \alpha \beta \gamma$ je pravidlo vstupní gramatiky a hlava je v β .
- Algoritmus vlastní analýzy (varianta zdola nahoru) je podobný jednoduchému přístupu. Analýza neprobíhá zleva doprava, ale začíná na hlavě daného pravidla.

Analýza řízená hlavou pravidla

- *head-driven chart parsing*
- **Hlava pravidla** – libovolný (určený) symbol z pravé strany pravidla.

Například pravidlo $CLAUSE \rightarrow V \underline{OPTPREP} N$ může mít hlavy V , $OPTPREP$, N .

- Epsilon pravidlo má hlavu ϵ .
- Hrana v analyzátoru řízeném hlavou pravidla – trojice $[A \rightarrow \alpha \bullet \beta \bullet \gamma, i, j]$, kde i, j jsou celá čísla, $0 \leq i \leq j \leq n$ pro n slov ve vstupní větě a $A \rightarrow \alpha \beta \gamma$ je pravidlo vstupní gramatiky a hlava je v β .
- Algoritmus vlastní analýzy (varianta zdola nahoru) je podobný jednoduchému přístupu. Analýza neprobíhá zleva doprava, ale začíná na hlavě daného pravidla.

Analýza řízená hlavou pravidla

- *head-driven chart parsing*
- **Hlava pravidla** – libovolný (určený) symbol z pravé strany pravidla.

Například pravidlo $CLAUSE \rightarrow V \underline{OPTPREP} N$ může mít hlavy V , $OPTPREP$, N .

- Epsilon pravidlo má hlavu ϵ .
- Hrana v analyzátoru řízeném hlavou pravidla – trojice $[A \rightarrow \alpha \bullet \beta \bullet \gamma, i, j]$, kde i, j jsou celá čísla, $0 \leq i \leq j \leq n$ pro n slov ve vstupní větě a $A \rightarrow \alpha \beta \gamma$ je pravidlo vstupní gramatiky a hlava je v β .
- Algoritmus vlastní analýzy (varianta zdola nahoru) je podobný jednoduchému přístupu. Analýza neprobíhá zleva doprava, ale začíná na hlavě daného pravidla.

Analýza řízená hlavou pravidla

- *head-driven chart parsing*
- **Hlava pravidla** – libovolný (určený) symbol z pravé strany pravidla.

Například pravidlo $CLAUSE \rightarrow V \underline{OPTPREP} N$ může mít hlavy V , $OPTPREP$, N .

- Epsilon pravidlo má hlavu ϵ .
- Hrana v analyzátoru řízeném hlavou pravidla – trojice $[A \rightarrow \alpha \bullet \beta \bullet \gamma, i, j]$, kde i, j jsou celá čísla, $0 \leq i \leq j \leq n$ pro n slov ve vstupní větě a $A \rightarrow \alpha \beta \gamma$ je pravidlo vstupní gramatiky a hlava je v β .
- Algoritmus vlastní analýzy (varianta zdola nahoru) je podobný jednoduchému přístupu. Analýza neprobíhá zleva doprava, ale začíná na hlavě daného pravidla.

Analýza řízená hlavou pravidla

- *head-driven chart parsing*
- **Hlava pravidla** – libovolný (určený) symbol z pravé strany pravidla.

Například pravidlo $CLAUSE \rightarrow V \underline{OPTPREP} N$ může mít hlavy V , $OPTPREP$, N .

- Epsilon pravidlo má hlavu ϵ .
- Hrana v analyzátoru řízeném hlavou pravidla – trojice $[A \rightarrow \alpha \bullet \beta \bullet \gamma, i, j]$, kde i, j jsou celá čísla, $0 \leq i \leq j \leq n$ pro n slov ve vstupní větě a $A \rightarrow \alpha \beta \gamma$ je pravidlo vstupní gramatiky a hlava je v β .
- Algoritmus vlastní analýzy (varianta zdola nahoru) je podobný jednoduchému přístupu. Analýza neprobíhá zleva doprava, ale začíná na hlavě daného pravidla.

Analyzátoř řízený hlavou pravidla

Inicializace:

- $\forall p \in P \mid p = A \rightarrow \epsilon$ přidej hrany $[A \rightarrow \bullet\bullet, 0, 0]$, $[A \rightarrow \bullet\bullet, 1, 1]$, ..., $[A \rightarrow \bullet\bullet, n, n]$ do agendy.
- $\forall p \in P \mid p = A \rightarrow \alpha \underline{a_i} \beta$ (a_i je hlavou pravidla) přidej hranu $[A \rightarrow \alpha \bullet a_i \bullet \beta, i-1, i]$ do agendy.
- počáteční chart je prázdný.

Je tato inicializace v pořádku?

Analyzátor řízený hlavou pravidla

Inicializace:

- $\forall p \in P \mid p = A \rightarrow \epsilon$ přidej hrany $[A \rightarrow \bullet\bullet, 0, 0]$, $[A \rightarrow \bullet\bullet, 1, 1]$, ..., $[A \rightarrow \bullet\bullet, n, n]$ do agendy.
- $\forall p \in P \mid p = A \rightarrow \alpha \underline{a_i} \beta$ (a_i je hlavou pravidla) přidej hranu $[A \rightarrow \alpha \bullet a_i \bullet \beta, i-1, i]$ do agendy.
- počáteční chart je prázdný.

Je tato inicializace v pořádku?

Analyzátoř řízený hlavou pravidla

Inicializace:

- $\forall p \in P \mid p = A \rightarrow \epsilon$ přidej hrany $[A \rightarrow \bullet\bullet, 0, 0]$, $[A \rightarrow \bullet\bullet, 1, 1]$, ..., $[A \rightarrow \bullet\bullet, n, n]$ do agendy.
- $\forall p \in P \mid p = A \rightarrow \alpha \underline{a_i} \beta$ (a_i je hlavou pravidla) přidej hranu $[A \rightarrow \alpha \bullet a_i \bullet \beta, i-1, i]$ do agendy.
- počáteční chart je prázdný.

Je tato inicializace v pořádku?

Analyzátoř řízený hlavou pravidla

Inicializace:

- $\forall p \in P \mid p = A \rightarrow \epsilon$ přidej hrany $[A \rightarrow \bullet\bullet, 0, 0]$, $[A \rightarrow \bullet\bullet, 1, 1]$, ..., $[A \rightarrow \bullet\bullet, n, n]$ do agendy.
- $\forall p \in P \mid p = A \rightarrow \alpha \underline{a_i} \beta$ (a_i je hlavou pravidla) přidej hranu $[A \rightarrow \alpha \bullet a_i \bullet \beta, i-1, i]$ do agendy.
- počáteční chart je prázdný.

Je tato inicializace v pořádku?

Analyzátoř řízený hlavou pravidla pokrač.

Iterace – vezmi hranu E z agendy a pak:

- a₁) pokud je E ve tvaru $[A \rightarrow \bullet \alpha \bullet, j, k]$, potom pro každou hranu $[B \rightarrow \beta \bullet \gamma \bullet A \delta, i, j]$ v chartu vytvoř hranu $[B \rightarrow \beta \bullet \gamma A \bullet \delta, i, k]$.
- a₂) $[B \rightarrow \beta A \bullet \gamma \bullet \delta, k, l]$ v chartu vytvoř hranu $[B \rightarrow \beta \bullet A \gamma \bullet \delta, j, l]$.
- b₁) pokud je E ve tvaru $[B \rightarrow \beta \bullet \gamma \bullet A \delta, i, j]$, potom pro každou hranu $[A \rightarrow \bullet \alpha \bullet, j, k]$ v chartu vytvoř hranu $[B \rightarrow \beta \bullet \gamma A \bullet \delta, i, k]$.
- b₂) pokud je E ve tvaru $[B \rightarrow \beta A \bullet \gamma \bullet \delta, k, l]$, potom pro každou hranu $[A \rightarrow \bullet \alpha \bullet, j, k]$ v chartu vytvoř hranu $[B \rightarrow \beta \bullet A \gamma \bullet \delta, j, l]$.
- c₁) pokud je E ve tvaru $[A \rightarrow \beta a_i \bullet \gamma \bullet \delta, i, j]$, potom vytvoř hranu $[A \rightarrow \beta \bullet a_i \gamma \bullet \delta, i-1, j]$.
- c₂) pokud je E ve tvaru $[A \rightarrow \beta \bullet \gamma \bullet a_{j+1} \delta, i, j]$, potom vytvoř hranu $[A \rightarrow \beta \bullet \gamma a_{j+1} \bullet \delta, i, j+1]$.
- d) pokud je E ve tvaru $[A \rightarrow \bullet \alpha \bullet, i, j]$, potom pro každé pravidlo $B \rightarrow \beta \underline{A} \gamma$ ve vstupní gramatice vytvoř hranu $[B \rightarrow \beta \bullet A \bullet \gamma, i, j]$ (symbol A je hlavou pravidla).

Analyzátoř řízený hlavou pravidla pokrač.

Iterace – vezmi hranu E z agendy a pak:

- a₁) pokud je E ve tvaru $[A \rightarrow \bullet \alpha \bullet, j, k]$, potom pro každou hranu $[B \rightarrow \beta \bullet \gamma \bullet A \delta, i, j]$ v chartu vytvoř hranu $[B \rightarrow \beta \bullet \gamma A \bullet \delta, i, k]$.
- a₂) $[B \rightarrow \beta A \bullet \gamma \bullet \delta, k, l]$ v chartu vytvoř hranu $[B \rightarrow \beta \bullet A \gamma \bullet \delta, j, l]$.
- b₁) pokud je E ve tvaru $[B \rightarrow \beta \bullet \gamma \bullet A \delta, i, j]$, potom pro každou hranu $[A \rightarrow \bullet \alpha \bullet, j, k]$ v chartu vytvoř hranu $[B \rightarrow \beta \bullet \gamma A \bullet \delta, i, k]$.
- b₂) pokud je E ve tvaru $[B \rightarrow \beta A \bullet \gamma \bullet \delta, k, l]$, potom pro každou hranu $[A \rightarrow \bullet \alpha \bullet, j, k]$ v chartu vytvoř hranu $[B \rightarrow \beta \bullet A \gamma \bullet \delta, j, l]$.
- c₁) pokud je E ve tvaru $[A \rightarrow \beta a_i \bullet \gamma \bullet \delta, i, j]$, potom vytvoř hranu $[A \rightarrow \beta \bullet a_i \gamma \bullet \delta, i-1, j]$.
- c₂) pokud je E ve tvaru $[A \rightarrow \beta \bullet \gamma \bullet a_{j+1} \delta, i, j]$, potom vytvoř hranu $[A \rightarrow \beta \bullet \gamma a_{j+1} \bullet \delta, i, j+1]$.
- d) pokud je E ve tvaru $[A \rightarrow \bullet \alpha \bullet, i, j]$, potom pro každé pravidlo $B \rightarrow \beta \underline{A} \gamma$ ve vstupní gramatice vytvoř hranu $[B \rightarrow \beta \bullet A \bullet \gamma, i, j]$ (symbol A je hlavou pravidla).

Analyzátor řízený hlavou pravidla pokrač.

Iterace – vezmi hranu E z agendy a pak:

- a₁) pokud je E ve tvaru $[A \rightarrow \bullet \alpha \bullet, j, k]$, potom pro každou hranu: $[B \rightarrow \beta \bullet \gamma \bullet A \delta, i, j]$ v chartu vytvoř hranu $[B \rightarrow \beta \bullet \gamma A \bullet \delta, i, k]$.
- a₂) $[B \rightarrow \beta A \bullet \gamma \bullet \delta, k, l]$ v chartu vytvoř hranu $[B \rightarrow \beta \bullet A \gamma \bullet \delta, j, l]$.
- b₁) pokud je E ve tvaru $[B \rightarrow \beta \bullet \gamma \bullet A \delta, i, j]$, potom pro každou hranu $[A \rightarrow \bullet \alpha \bullet, j, k]$ v chartu vytvoř hranu $[B \rightarrow \beta \bullet \gamma A \bullet \delta, i, k]$.
- b₂) pokud je E ve tvaru $[B \rightarrow \beta A \bullet \gamma \bullet \delta, k, l]$, potom pro každou hranu $[A \rightarrow \bullet \alpha \bullet, j, k]$ v chartu vytvoř hranu $[B \rightarrow \beta \bullet A \gamma \bullet \delta, j, l]$.
- c₁) pokud je E ve tvaru $[A \rightarrow \beta a_i \bullet \gamma \bullet \delta, i, j]$, potom vytvoř hranu $[A \rightarrow \beta \bullet a_i \gamma \bullet \delta, i-1, j]$.
- c₂) pokud je E ve tvaru $[A \rightarrow \beta \bullet \gamma \bullet a_{j+1} \delta, i, j]$, potom vytvoř hranu $[A \rightarrow \beta \bullet \gamma a_{j+1} \bullet \delta, i, j+1]$.
- d) pokud je E ve tvaru $[A \rightarrow \bullet \alpha \bullet, i, j]$, potom pro každé pravidlo $B \rightarrow \beta \underline{A} \gamma$ ve vstupní gramatice vytvoř hranu $[B \rightarrow \beta \bullet A \bullet \gamma, i, j]$ (symbol A je hlavou pravidla).

Analyzátoři řízení hlavou pravidla pokrač.

Iterace – vezmi hranu E z agendy a pak:

- a₁) pokud je E ve tvaru $[A \rightarrow \bullet \alpha \bullet, j, k]$, potom pro každou hranu: $[B \rightarrow \beta \bullet \gamma \bullet A \delta, i, j]$ v chartu vytvoř hranu $[B \rightarrow \beta \bullet \gamma A \bullet \delta, i, k]$.
- a₂) $[B \rightarrow \beta A \bullet \gamma \bullet \delta, k, \perp]$ v chartu vytvoř hranu $[B \rightarrow \beta \bullet A \gamma \bullet \delta, j, \perp]$.
- b₁) pokud je E ve tvaru $[B \rightarrow \beta \bullet \gamma \bullet A \delta, i, j]$, potom pro každou hranu $[A \rightarrow \bullet \alpha \bullet, j, k]$ v chartu vytvoř hranu $[B \rightarrow \beta \bullet \gamma A \bullet \delta, i, k]$.
- b₂) pokud je E ve tvaru $[B \rightarrow \beta A \bullet \gamma \bullet \delta, k, \perp]$, potom pro každou hranu $[A \rightarrow \bullet \alpha \bullet, j, k]$ v chartu vytvoř hranu $[B \rightarrow \beta \bullet A \gamma \bullet \delta, j, \perp]$.
- c₁) pokud je E ve tvaru $[A \rightarrow \beta a_i \bullet \gamma \bullet \delta, i, j]$, potom vytvoř hranu $[A \rightarrow \beta \bullet a_i \gamma \bullet \delta, i-1, j]$.
- c₂) pokud je E ve tvaru $[A \rightarrow \beta \bullet \gamma \bullet a_{j+1} \delta, i, j]$, potom vytvoř hranu $[A \rightarrow \beta \bullet \gamma a_{j+1} \bullet \delta, i, j+1]$.
- d) pokud je E ve tvaru $[A \rightarrow \bullet \alpha \bullet, i, j]$, potom pro každé pravidlo $B \rightarrow \beta \underline{A} \gamma$ ve vstupní gramatice vytvoř hranu $[B \rightarrow \beta \bullet A \bullet \gamma, i, j]$ (symbol A je hlavou pravidla).

Analyzátoř řízenný hlavou pravidla pokrač.

Iterace – vezmi hranu E z agendy a pak:

- a₁) pokud je E ve tvaru $[A \rightarrow \bullet \alpha \bullet, j, k]$, potom pro každou hranu: $[B \rightarrow \beta \bullet \gamma \bullet A \delta, i, j]$ v chartu vytvoř hranu $[B \rightarrow \beta \bullet \gamma A \bullet \delta, i, k]$.
- a₂) $[B \rightarrow \beta A \bullet \gamma \bullet \delta, k, \perp]$ v chartu vytvoř hranu $[B \rightarrow \beta \bullet A \gamma \bullet \delta, j, \perp]$.
- b₁) pokud je E ve tvaru $[B \rightarrow \beta \bullet \gamma \bullet A \delta, i, j]$, potom pro každou hranu $[A \rightarrow \bullet \alpha \bullet, j, k]$ v chartu vytvoř hranu $[B \rightarrow \beta \bullet \gamma A \bullet \delta, i, k]$.
- b₂) pokud je E ve tvaru $[B \rightarrow \beta A \bullet \gamma \bullet \delta, k, \perp]$, potom pro každou hranu $[A \rightarrow \bullet \alpha \bullet, j, k]$ v chartu vytvoř hranu $[B \rightarrow \beta \bullet A \gamma \bullet \delta, j, \perp]$.
- c₁) pokud je E ve tvaru $[A \rightarrow \beta a_i \bullet \gamma \bullet \delta, i, j]$, potom vytvoř hranu $[A \rightarrow \beta \bullet a_i \gamma \bullet \delta, i-1, j]$.
- c₂) pokud je E ve tvaru $[A \rightarrow \beta \bullet \gamma \bullet a_{j+1} \delta, i, j]$, potom vytvoř hranu $[A \rightarrow \beta \bullet \gamma a_{j+1} \bullet \delta, i, j+1]$.
- d) pokud je E ve tvaru $[A \rightarrow \bullet \alpha \bullet, i, j]$, potom pro každé pravidlo $B \rightarrow \beta \underline{A} \gamma$ ve vstupní gramatice vytvoř hranu $[B \rightarrow \beta \bullet A \bullet \gamma, i, j]$ (symbol A je hlavou pravidla).

Analyzátoř řízený hlavou pravidla pokrač.

Iterace – vezmi hranu E z agendy a pak:

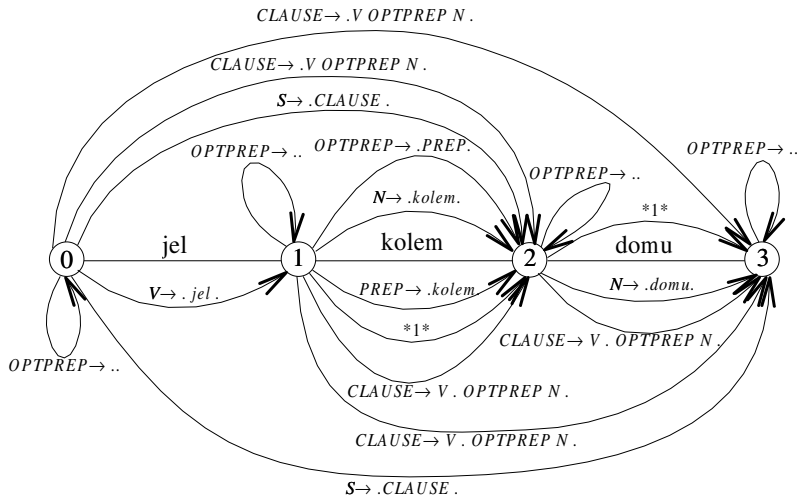
- a₁) pokud je E ve tvaru $[A \rightarrow \bullet \alpha \bullet, j, k]$, potom pro každou hranu: $[B \rightarrow \beta \bullet \gamma \bullet A \delta, i, j]$ v chartu vytvoř hranu $[B \rightarrow \beta \bullet \gamma A \bullet \delta, i, k]$.
- a₂) $[B \rightarrow \beta A \bullet \gamma \bullet \delta, k, \perp]$ v chartu vytvoř hranu $[B \rightarrow \beta \bullet A \gamma \bullet \delta, j, \perp]$.
- b₁) pokud je E ve tvaru $[B \rightarrow \beta \bullet \gamma \bullet A \delta, i, j]$, potom pro každou hranu $[A \rightarrow \bullet \alpha \bullet, j, k]$ v chartu vytvoř hranu $[B \rightarrow \beta \bullet \gamma A \bullet \delta, i, k]$.
- b₂) pokud je E ve tvaru $[B \rightarrow \beta A \bullet \gamma \bullet \delta, k, \perp]$, potom pro každou hranu $[A \rightarrow \bullet \alpha \bullet, j, k]$ v chartu vytvoř hranu $[B \rightarrow \beta \bullet A \gamma \bullet \delta, j, \perp]$.
- c₁) pokud je E ve tvaru $[A \rightarrow \beta a_i \bullet \gamma \bullet \delta, i, j]$, potom vytvoř hranu $[A \rightarrow \beta \bullet a_i \gamma \bullet \delta, i-1, j]$.
- c₂) pokud je E ve tvaru $[A \rightarrow \beta \bullet \gamma \bullet a_{j+1} \delta, i, j]$, potom vytvoř hranu $[A \rightarrow \beta \bullet \gamma a_{j+1} \bullet \delta, i, j+1]$.
- d) pokud je E ve tvaru $[A \rightarrow \bullet \alpha \bullet, i, j]$, potom pro každé pravidlo $B \rightarrow \beta \underline{A} \gamma$ ve vstupní gramatice vytvoř hranu $[B \rightarrow \beta \bullet A \bullet \gamma, i, j]$ (symbol A je hlavou pravidla).

Analyzátoř řízený hlavou pravidla pokrač.

Iterace – vezmi hranu E z agendy a pak:

- a₁) pokud je E ve tvaru $[A \rightarrow \bullet \alpha \bullet, j, k]$, potom pro každou hranu: $[B \rightarrow \beta \bullet \gamma \bullet A \delta, i, j]$ v chartu vytvoř hranu $[B \rightarrow \beta \bullet \gamma A \bullet \delta, i, k]$.
- a₂) $[B \rightarrow \beta A \bullet \gamma \bullet \delta, k, \perp]$ v chartu vytvoř hranu $[B \rightarrow \beta \bullet A \gamma \bullet \delta, j, \perp]$.
- b₁) pokud je E ve tvaru $[B \rightarrow \beta \bullet \gamma \bullet A \delta, i, j]$, potom pro každou hranu $[A \rightarrow \bullet \alpha \bullet, j, k]$ v chartu vytvoř hranu $[B \rightarrow \beta \bullet \gamma A \bullet \delta, i, k]$.
- b₂) pokud je E ve tvaru $[B \rightarrow \beta A \bullet \gamma \bullet \delta, k, \perp]$, potom pro každou hranu $[A \rightarrow \bullet \alpha \bullet, j, k]$ v chartu vytvoř hranu $[B \rightarrow \beta \bullet A \gamma \bullet \delta, j, \perp]$.
- c₁) pokud je E ve tvaru $[A \rightarrow \beta a_i \bullet \gamma \bullet \delta, i, j]$, potom vytvoř hranu $[A \rightarrow \beta \bullet a_i \gamma \bullet \delta, i-1, j]$.
- c₂) pokud je E ve tvaru $[A \rightarrow \beta \bullet \gamma \bullet a_{j+1} \delta, i, j]$, potom vytvoř hranu $[A \rightarrow \beta \bullet \gamma a_{j+1} \bullet \delta, i, j+1]$.
- d) pokud je E ve tvaru $[A \rightarrow \bullet \alpha \bullet, i, j]$, potom pro každé pravidlo $B \rightarrow \beta \underline{A} \gamma$ ve vstupní gramatice vytvoř hranu $[B \rightarrow \beta \bullet A \bullet \gamma, i, j]$ (symbol A je hlavou pravidla).

Příklad – chart po analýze řízené hlavou pravidla



Obsah

- 1 Základní postupy pro syntaktickou analýzu obecných CFG
- 2 Algoritmus CKY
- 3 Tabulkové analyzátory
- 4 Tomitův zobecněný analyzátor LR**
- 5 Porovnání jednotlivých algoritmů

Tomitův zobecněný analyzátor LR

- *generalized LR parser (GLR)*
- Masaru Tomita: Efficient parsing for natural language, 1986
- standardní LR tabulka, která může obsahovat konflikty;
- zásobník je reprezentován acyklickým orientovaným grafem (*DAG*);
- derivační stromy jsou uloženy ve sbaleném “lese” stromů.
- v podstatě stejný, jako algoritmus LR;
- udržujeme si seznam aktivních uzlů zásobníku (grafu);
- akce redukce provádíme vždy před akcemi čtení;
- akci čtení provádíme pro všechny aktivní uzly najednou;
- kde je to možné, tam uzly slučujeme.

Tomitův zobecněný analyzátor LR

- *generalized LR parser (GLR)*
- Masaru Tomita: Efficient parsing for natural language, 1986
- standardní LR tabulka, která může obsahovat konflikty;
- zásobník je reprezentován acyklickým orientovaným grafem (*DAG*);
- derivační stromy jsou uloženy ve sbaleném “lese” stromů.
- v podstatě stejný, jako algoritmus LR;
- udržujeme si seznam aktivních uzlů zásobníku (grafu);
- akce redukce provádíme vždy před akcemi čtení;
- akci čtení provádíme pro všechny aktivní uzly najednou;
- kde je to možné, tam uzly slučujeme.

Tomitův zobecněný analyzátor LR

- *generalized LR parser (GLR)*
- Masaru Tomita: Efficient parsing for natural language, 1986
- standardní LR tabulka, která může obsahovat konflikty;
- zásobník je reprezentován acyklickým orientovaným grafem (*DAG*);
- derivační stromy jsou uloženy ve sbaleném “lese” stromů.
- v podstatě stejný, jako algoritmus LR;
- udržujeme si seznam aktivních uzlů zásobníku (grafu);
- akce redukce provádíme vždy před akcemi čtení;
- akci čtení provádíme pro všechny aktivní uzly najednou;
- kde je to možné, tam uzly slučujeme.

Tomitův zobecněný analyzátor LR

- *generalized LR parser (GLR)*
- Masaru Tomita: Efficient parsing for natural language, 1986
- standardní LR tabulka, která může obsahovat konflikty;
- zásobník je reprezentován acyklickým orientovaným grafem (*DAG*);
- derivační stromy jsou uloženy ve sbaleném "lese" stromů.
- v podstatě stejný, jako algoritmus LR;
- udržujeme si seznam aktivních uzlů zásobníku (grafu);
- akce redukce provádíme vždy před akcemi čtení;
- akci čtení provádíme pro všechny aktivní uzly najednou;
- kde je to možné, tam uzly slučujeme.

Tomitův zobecněný analyzátor LR

- *generalized LR parser (GLR)*
- Masaru Tomita: Efficient parsing for natural language, 1986
- standardní LR tabulka, která může obsahovat konflikty;
- zásobník je reprezentován acyklickým orientovaným grafem (*DAG*);
- derivační stromy jsou uloženy ve sbaleném “lese” stromů.
- v podstatě stejný, jako algoritmus LR;
- udržujeme si seznam aktivních uzlů zásobníku (grafu);
- akce redukce provádíme vždy před akcemi čtení;
- akci čtení provádíme pro všechny aktivní uzly najednou;
- kde je to možné, tam uzly slučujeme.

Tomitův zobecněný analyzátor LR

- *generalized LR parser (GLR)*
- Masaru Tomita: Efficient parsing for natural language, 1986
- standardní LR tabulka, která může obsahovat konflikty;
- zásobník je reprezentován acyklickým orientovaným grafem (*DAG*);
- derivační stromy jsou uloženy ve sbaleném “lese” stromů.
- v podstatě stejný, jako algoritmus LR;
- udržujeme si seznam aktivních uzlů zásobníku (grafu);
- akce redukce provádíme vždy před akcemi čtení;
- akci čtení provádíme pro všechny aktivní uzly najednou;
- kde je to možné, tam uzly slučujeme.

Tomitův zobecněný analyzátor LR

- *generalized LR parser (GLR)*
- Masaru Tomita: Efficient parsing for natural language, 1986
- standardní LR tabulka, která může obsahovat konflikty;
- zásobník je reprezentován acyklickým orientovaným grafem (*DAG*);
- derivační stromy jsou uloženy ve sbaleném “lese” stromů.
- v podstatě stejný, jako algoritmus LR;
- udržujeme si seznam aktivních uzlů zásobníku (grafu);
- akce redukce provádíme vždy před akcemi čtení;
- akci čtení provádíme pro všechny aktivní uzly najednou;
- kde je to možné, tam uzly slučujeme.

Tomitův zobecněný analyzátor LR

- *generalized LR parser (GLR)*
- Masaru Tomita: Efficient parsing for natural language, 1986
- standardní LR tabulka, která může obsahovat konflikty;
- zásobník je reprezentován acyklickým orientovaným grafem (*DAG*);
- derivační stromy jsou uloženy ve sbaleném “lese” stromů.
- v podstatě stejný, jako algoritmus LR;
- udržujeme si seznam aktivních uzlů zásobníku (grafu);
- akce redukce provádíme vždy před akcemi čtení;
- akci čtení provádíme pro všechny aktivní uzly najednou;
- kde je to možné, tam uzly slučujeme.

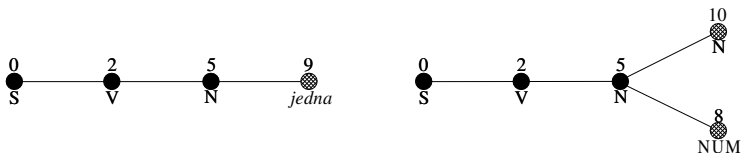
Tomitův zobecněný analyzátor LR

- *generalized LR parser (GLR)*
- Masaru Tomita: Efficient parsing for natural language, 1986
- standardní LR tabulka, která může obsahovat konflikty;
- zásobník je reprezentován acyklickým orientovaným grafem (*DAG*);
- derivační stromy jsou uloženy ve sbaleném “lese” stromů.
- v podstatě stejný, jako algoritmus LR;
- udržujeme si seznam aktivních uzlů zásobníku (grafu);
- akce redukce provádíme vždy před akcemi čtení;
- akci čtení provádíme pro všechny aktivní uzly najednou;
- kde je to možné, tam uzly slučujeme.

Tomitův zobecněný analyzátor LR

- *generalized LR parser (GLR)*
- Masaru Tomita: Efficient parsing for natural language, 1986
- standardní LR tabulka, která může obsahovat konflikty;
- zásobník je reprezentován acyklickým orientovaným grafem (*DAG*);
- derivační stromy jsou uloženy ve sbaleném “lese” stromů.
- v podstatě stejný, jako algoritmus LR;
- udržujeme si seznam aktivních uzlů zásobníku (grafu);
- akce redukce provádíme vždy před akcemi čtení;
- akci čtení provádíme pro všechny aktivní uzly najednou;
- kde je to možné, tam uzly slučujeme.

Příklad konfliktu redukce/redukce



| stav | položka | akce | symbol | další stav |
|------|--------------------------------------|------------|-----------|------------|
| 5 | $CLAUSE \rightarrow V N \bullet NUM$ | shift | NUM | 8 |
| | $NN \rightarrow N \bullet N$ | | N | 10 |
| | $NUM \rightarrow \bullet jedna$ | | $jedna$ | 9 |
| | $N \rightarrow \bullet tramvaj$ | | $tramvaj$ | 7 |
| | $N \rightarrow \bullet jedna$ | | | |
| 9 | $NUM \rightarrow jedna \bullet$ | reduce (6) | | |
| | $N \rightarrow jedna \bullet$ | reduce (5) | | |

Porovnání jednotlivých algoritmů

