Intenzionální sémantika, reprezentace znalostí

Aleš Horák

E-mail: hales@fi.muni.cz
http://nlp.fi.muni.cz/poc_lingv/

Obsah:

- Intenzionální sémantika
- Reprezentace znalostí

Logická analýza přirozeného jazyka

logická analýza PJ – analýza **významu** výrazů (vět) PJ
přirozený **jazyk** = nástroj *pojmového* uchopení reality
pojem – kritéria/procedury umožňující identifikovat různé konkrétní a abstraktní objekty

např. "planeta" – třída nebeských těles s určitými charakteristikami – obíhá po oběžné dráze kolem stálice, není zdrojem světla, ...

- **pojem** $\neq$ **výraz** – např. výrazy v různých jazycích často reprezentují stejný pojem (pojem("prvočíslo") $\equiv$ pojem("prime number"))
- **pojem** $\neq$ **představa** – představa je *subjektivní*, pojem je **objektivní**
- pojmy mohou identifikovat různé objekty:
  - jedno individuum – **individuální pojmy** (např. Petr, Pegas, prezident ČR)
  - třídu objektů – **vlastnost** (např. červený, šelma, hora)
  - *n*-člennou relaci – **vztah** (např. otec (někoho), křivdit (někdo někomu))
  - pravdivostní hodnotu – **propozice** (např. v Brně prší)
  - funkcionální přiřazení – **empirické funkce** (např. rychlost)
  - číslo – (fyzikální) **veličiny** (např. rychlost světla)

Vztah pojmu a výrazu

ve zjednodušené podobě: pojem odpovídá **logické konstrukci**

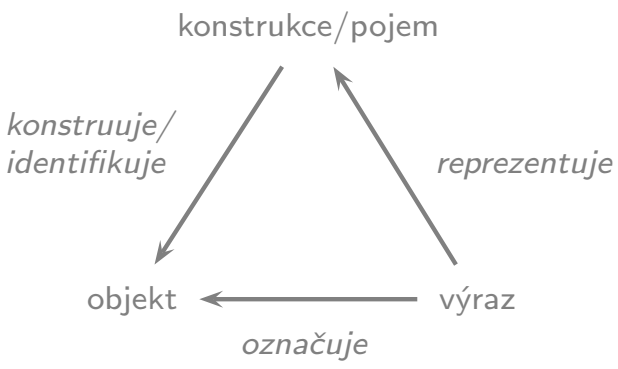

složený z pojmů ‘autor’
a ‘Hamlet’

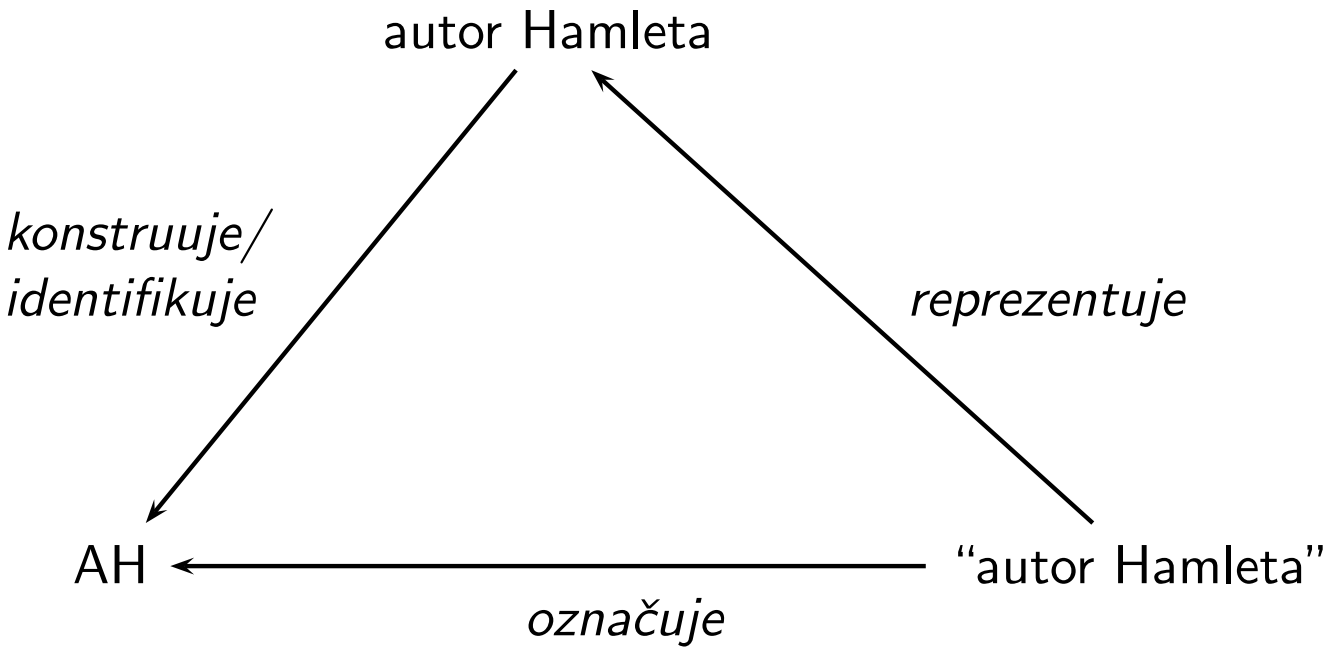

funkce ukazující v našem světě
na Williama Shakespeara

Omezenost predikátové logiky 1. řádu

dva omezující rysy:

- nedostatečná expresivita
- extenzionalismus

Expresivita: vyjadřovací síla jazyka

"*Je-li barva stropu pokoje č. 3 uklidňující, je pokoj č. 3 vhodný pro pacienta X a není vhodný pro pacienta Y.*"

analýza ve **výrokové logice**:

$P \Rightarrow (Q \wedge \neg R)$	P	"Barva stropu pokoje č. 3 je uklidňující."
	Q	"Pokoj č. 3 je vhodný pro pacienta X."
	R	"Pokoj č. 3 není vhodný pro pacienta Y."

analýza v **PL1**:

$U(B) \Rightarrow (V(P,X) \wedge \neg V(P,Y))$	U	třída uklidňujících objektů
	B	individuum 'barva stropu pokoje č. 3'
	V	relace mezi individuy 'být vhodný pro'
	P	individuum 'pokoj č. 3'
	X, Y	individua 'pacient X' a 'pacient Y'

Nedostatečná expresivita PL1 – pokrač.

Červená barva je krásnější než hnědá barva. *Kostka je červená.*

analýza v **PL1**:

$$Kr(\check{C}_1, H) \qquad \check{C}_2(Ko)$$

$\check{C}_1$ individuum ‘červená barva’
$\check{C}_2$ vlastnost individuí ‘být červený’ (třída červených objektů)

nelze vyjádřit $\check{C}_1 \equiv \check{C}_2$

Extenzionalismus PL1

Varšava *hlavní město Polska*

Varšava	–	**jméno individua**, jasně identifikovatelné a odlišitelné
hlavní město Polska	–	**individuová role**, momentálně identifikuje Varšavu, ale dříve to byl i Krakov

'hlavní město Polska':

- závisí na světě a čase
- pochopení významu, ale není vázané na znalost obsahu – tj. **význam** na světě a čase **nezávisí**

číslo X je větší než číslo Y *budova X je větší než budova Y*

matematické větší než	–	**relace** dvojic čísel, pevně daná
empirické větší než	–	**vztah** dvou individuí, který se může měnit v čase (otec a syn)

Extenzionalismus PL1 – pokrač.

ano *V Brně prší*

ano	–	**pravdivostní hodnota** *true*
V Brně prší	–	**propozice** – označuje pravdivostní hodnotu, která se mění (alespoň) v čase

i když hodnota někdy závisí na světě a čase, samotný význam na nich nezávisí

Extenze a intenze

Definujeme:

- intenze – objekty typu funkcí, jejichž hodnoty závisí na světě a čase
- extenze – ostatní objekty (na světě a čase nezávislé)

časté extenze a intenze:

extenze	*intenze*
individua	individuové role
třídy	vlastnosti
relace	vztahy
pravdivostní hodnoty	propozice
funkce	empirické funkce
čísla	veličiny

Rozšířený vztah výrazu a významu u intenzí

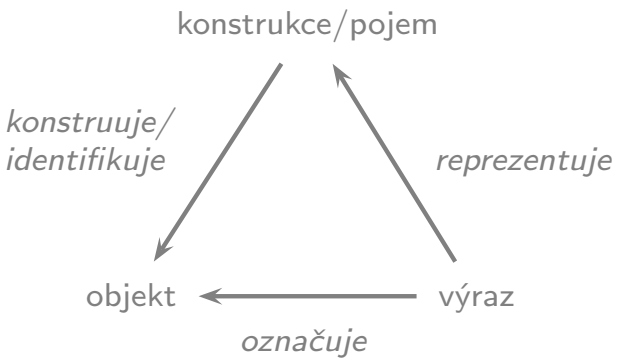

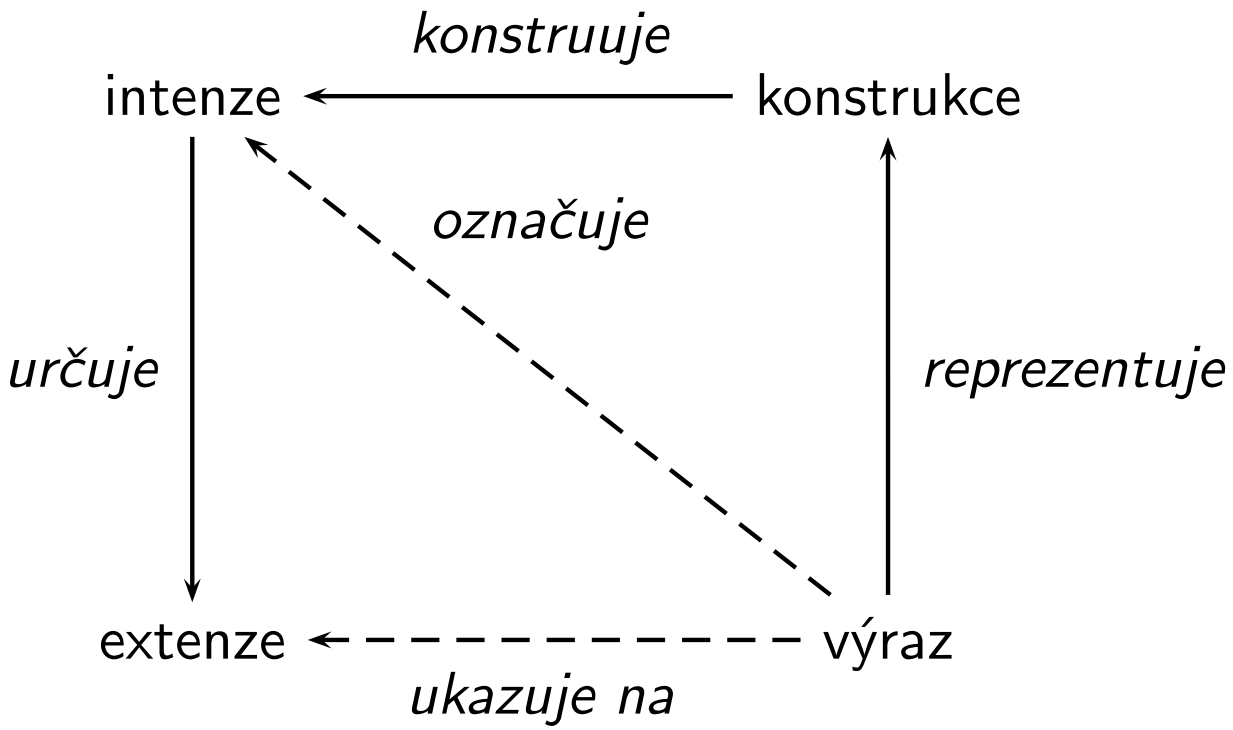

Rozšířený vztah výrazu a významu u intenzí

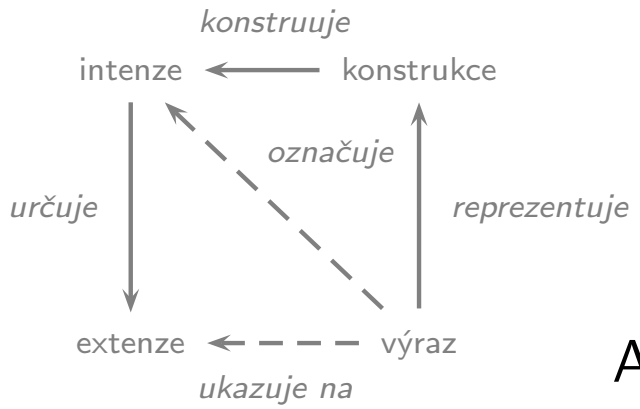

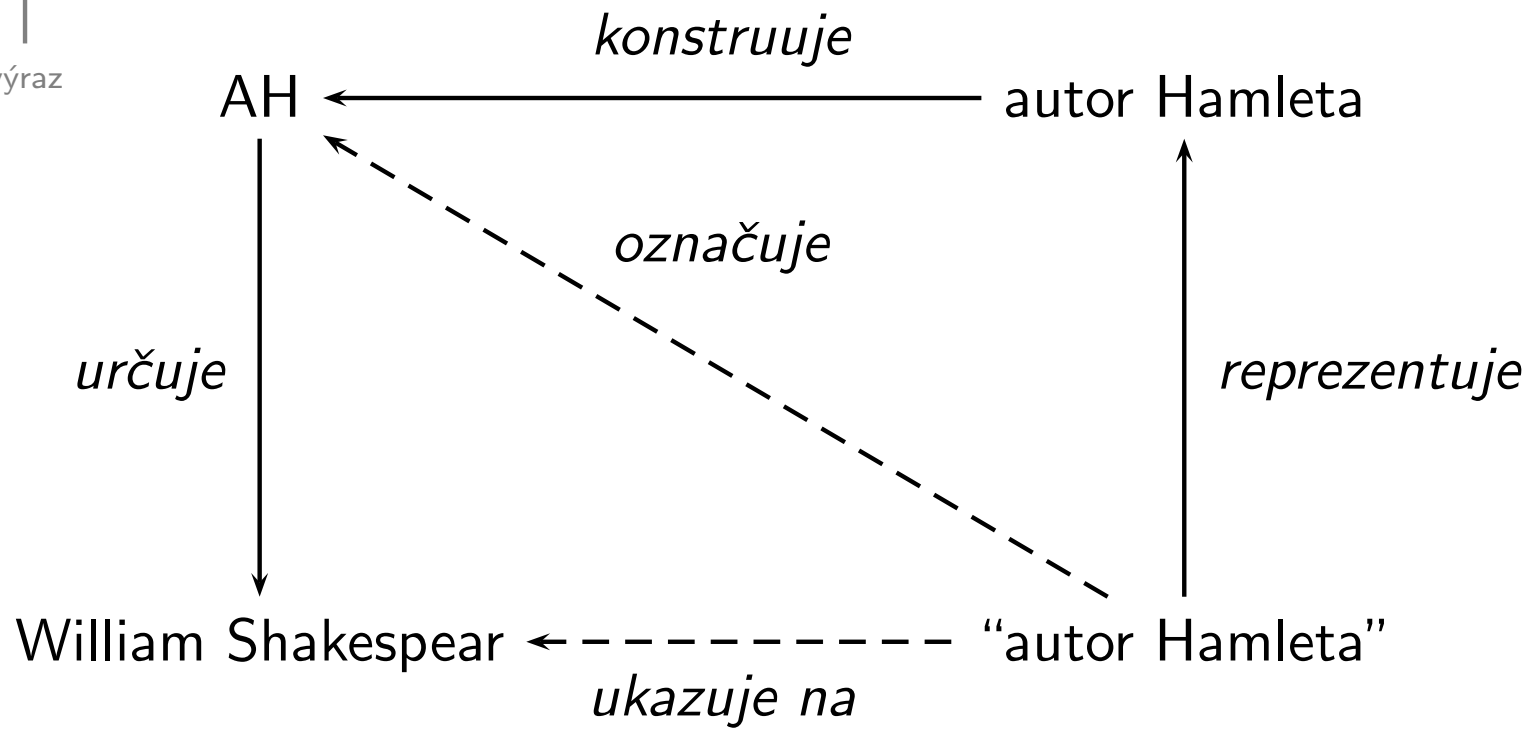

Transparentní intenzionální logika

- *Transparent Intensional Logic*, TIL
- **logický systém** speciálně navržený pro zachycení **významu výrazů PJ**
- autor **Pavel Tichý**: *The Foundations of Frege's Logic*, de Gruyter, Berlin, New York, 1988.
- obdobná teorie – *Montagueho intenzionální logika* – Tichý ukazuje její nedostatky
- Tichý vychází z myšlenek – *Gottlob Frege* (1848 – 1925, logik) a *Alonzo Church* (1903 – 1995, teorie typů)
- vlastnosti:
  - rozvětvená **typová hierarchie** (s typy **vyšších řádů**)
  - **temporální**
  - **intenzionální** (intenze × extenze)
- **transparentost**:
  1. nositel významu (**konstrukce**) není prvek formálního aparátu, tento aparát pouze *studuje* konstrukce
  2. zachycení intenzionality je přesně popsáno z matematického hlediska

otázka:

Jak zapíšeme znalosti o problému/doméně?
Když je zapíšeme, můžeme z nich mechanicky odvodit nová fakta?

- **reprezentace znalostí** (*knowledge representation*) – hledá způsob vyjádření znalostí počítačově zpracovatelnou formou (za účelem odvozování)
- **vyvozování znalostí** (*reasoning*) – zpracovává znalosti uložené v **bázi znalostí** (*knowledge base, KB*) a provádí **odvození** (inference) nových závěrů:
  - odpovědi na dotazy
  - zjištění faktů, které vyplývají z faktů a pravidel v KB
  - odvodit akci, která vyplývá z dodaných znalostí, ...

Reprezentace znalostí

proč je potřeba speciální **reprezentace znalostí**?

vnímání lidí × *vnímání počítačů*

- člověk
  - když dostane novou věc (třeba pomeranč) – **prozkoumá** a **zapamatuje** si ho (a třeba sni)
  - během tohoto procesu člověk zjistí a uloží všechny základní vlastnosti
  - později, když se **zmíní** daná věc, vyhledají se a připomenou uložené informace
- počítač
  - musí se spolehnout na informace od lidí
  - jednodušší informace – přímé *programování*
  - složité informace – zadané v **symbolickém jazyce**

Volba reprezentace znalostí

která **reprezentace znalostí** je **nejlepší**?

> *Pro řešení skutečně obtížných problémů musíme použít několik různých reprezentací. Důvodem pro to je to, že každý typ datových struktur má své přínosy i nedostatky a žádná z nich není adekvátní pro všechny různé funkce používané v tom, čemu říkáme "zdravý rozum" (common sense).*
>
> *– Marvin Minsky*

Reprezentace znalostí pomocí logiky nebo sém. sítí

Logika:

- znalosti uloženy ve formě **logických formulí**
- vyvozování nových znalostí = hledání **důkazu**

Sémantické sítě:

- reprezentace faktových znalostí (pojmy + vztahy)
- znalosti jsou uloženy ve formě grafu
- nejdůležitější vztahy:
  - **podtřída** (*subclass*) – vztah mezi třídami
  - **instance** – vztah mezi konkrétním objektem a jeho rodičovskou třídou

  jiné vztahy – část (has-part), barva, ...

Rámce

Rámce (*frames*):

- varianta sémantických sítí
- velice populární pro reprezentaci znalostí v expertních systémech
- všechny informace relevantní pro daný pojem se ukládají do univerzálních struktur – **rámců**
- stejně jako sémantické sítě, rámce podporují dědičnost
- OO programovací jazyky vycházejí z teorie rámců

Rámce – příklad

rámec obsahuje **objekty**, *sloty* a hodnoty slotů

příklady rámců:

savec:

podtřída:	zvíře
část:	hlava
**má_kožich*:	ano

slon:

podtřída:	savec
**barva*:	šedá
**velikost*:	velký

Nellie:

instance:	slon
mít_rád:	jablka

'*' označuje **vzorové hodnoty**, které mohou měnit hodnoty u podtříd a instancí

Sémantické sítě × rámce

sémantické sítě	**rámce**
uzly	objekty
spoje	sloty
uzel na druhém konci spoje	hodnota slotu

deskripční logika – logický systém, který manipuluje přímo s rámci

Pravidlové systémy

- snaha zachytit **produkčními pravidly** znalosti, které má expert
- obecná forma pravidel

  IF *podmínka*
  THEN *akce*

  - podmínky – booleovské výrazy, dotazy na hodnoty **proměnných**
  - akce – nastavení hodnot proměnných, příznaků, ...
- důležité vlastnosti:
  - znalosti mohou být strukturovány do modulů
  - systém může být snadno rozšířen přidáním nových pravidel beze změny zbytku systému

Pravidlová báze znalostí – příklad

pravidla pro **oblékání**:

pravidlo 1
IF X je seriózní
AND X bydlí ve městě
THEN X by měl nosit sako

pravidlo 2
IF X je akademik
AND X je společensky aktivní
AND X je seriózní
THEN X by měl nosit sako a kravatu

pravidlo 3
IF X bydlí ve městě
AND X je akademik
THEN X by měl nosit kravatu

pravidlo 4
IF X je podnikatel
AND X je společensky aktivní
AND X je seriózní
THEN X by měl nosit sako, ale ne kravatu

společenská pravidla:

pravidlo 5
IF X je podnikatel
AND X je ženatý
THEN X je společensky aktivní

pravidlo 6
IF X je akademik
AND X je ženatý
THEN X je seriózní

profesní pravidla:

pravidlo 7
IF X učí na univerzitě
OR X učí na vysoké škole
THEN X je akademik

pravidlo 8
IF X vlastní firmu
OR X je OSVČ
THEN X je podnikatel

Expertní systémy

- aplikace pravidlových systémů
- zaměřeny na specifické oblasti – medicínská diagnóza, návrh konfigurace počítače, expertíza pro těžbu nafty, ...
- snaha zachytit **znalosti experta** pomocí pravidel
  ale znalosti experta zahrnují – postupy, strategie, odhady, ...
- expertní systém musí pracovat s procedurami, nejistými znalostmi, různými formami vstupu
- vhodné oblasti pro nasazení expertního systému:
  - **diagnóza** – hledání řešení podle symptomů
  - **návrh konfigurace** – složení prvků splňujících podmínky
  - **plánování** – posloupnost akcí splňujících podmínky
  - **monitorování** – porovnání chování s očekávaným chování, reakce na změny
  - **řízení** – ovládání složitého komplexu
  - **předpovědi** – projekce pravěpodobných závěrů z daných skutečností
  - **instruktáž** – inteligentní vyučování a zkoušení studentů

Nejistota a pravděpodobnost

definujme akci A_t jako "Vyrazit na letiště t hodin před odletem letadla."
jak najít odpověď na otázku "*Dostanu se akcí A_t na letiště včas?*"

problémy:

1. částečná pozorovatelnost (stav vozovky, záměry ostatních řidičů, ...)
2. šum v senzorech (hlášení o dopravní situaci)
3. nejistota výsledků akcí (píchnutí kola, ...)
4. obrovská složitost modelování a předpovědi dopravní situace

čistě logický přístup tedy:

- riskuje chybu – "A_5 mě tam dostane včas."
- vede k závěrům, které jsou příliš slabé pro rozhodování: "A_5 mě tam dostane včas, pokud nebude na dálnici nehoda a pokud nebude pršet a jestli nepíchnu kolo ..."

Metody pro práci s nejistotou

- defaultní/nemonotónní logika

  Předpokládejme, že nepíchnu cestou kolo.
  Předpokládejme, že A_5 bude OK, pokud se nenajde protipříklad.

- pravidla s faktory nejistoty

  $A_5 \mapsto_{0.3}$ dostat se na letiště včas.
  zalévání $\mapsto_{0.99}$ mokrý trávník
  mokrý trávník $\mapsto_{0.7}$ déšť

- pravděpodobnost

  Vzhledem k dostupným informacím, A_3 mě tam dostane včas s pravděpodobností 0.05.

Pravděpodobnost

běžná lidská tvrzení o pravděpodobnosti **shrnují** následky

- **lenosti** – nepodařilo se vypočítat všechny výjimky, podmínky, ...
- **neinformovanosti** – nedostatek relevantních údajů, počátečních podmínek, ...

subjektivní × **Bayesovská** pravděpodobnost:

- pravděpodobnostní vztah mezi tvrzením a jeho pravdivosti vzhledem k podmínkám:

$$P(A_5|\textit{žádné hlášené nehody}) = 0.5$$

  nejedná se o vyjádření **pravděpodobnostní tendence** (ale může se získat ze znalostí podobných případů v minulosti)
- pravděpodobnost tvrzení se může měnit s novými (vstupními) podmínkami:

$$P(A_5|\textit{žádné hlášené nehody},\ \textit{je 4:00 ráno}) = 0.63$$

Vyvozování z nejistých znalostí

- použití **náhodných proměnných** (*random variables*) – funkce, která vzorkům přirazuje hodnoty
- **distribuce pravděpodobností** náhodné proměnné = (vektor) pravděpodobnost(í), že daná náhodná proměnná bude mít určitou konkrétní hodnotu

náh. prom. *Odd* – výsledek hodu kostkou bude lichý
náh. prom. *Weather* – jaké bude počasí (slunce, déšť, mraky, sníh)

$$Odd(1) = true \qquad Weather(21.11.2005) = \text{déšť}$$

distribuce pravděpodobností proměnných *Odd* a *Weather*

$$P(Odd = true) = 1/6 + 1/6 + 1/6 = 1/2$$
$$P(Odd) = < 1/2, 1/2 >$$
$$P(Weather) = < 0.72, 0.1, 0.08, 0.1 >$$

- pravidla pro výpočet pravděpodobnosti logicky souvisejících událostí

$$P(a \vee b) = P(a) + P(b) - P(a \wedge b)$$

Bayesovské pravidlo pro vyvozování

pravidlo pro **podmíněnou pravděpodobnost** –
$P(a|b) = \frac{P(a \wedge b)}{P(b)}$ if $P(b) \neq 0$
Bayesovské pravidlo pro určení **diagnostické** pravděpodobnosti ze znalosti **příčinné** pravděpodobnosti:

$$P(\text{Příčina}|\text{Následek}) = \frac{P(\text{Následek}|\text{Příčina})P(\text{Příčina})}{P(\text{Následek})}$$

např. *ZMB* zánět mozkových blan, *ZK* ztuhlý krk:

$$P(zmb|zk) = \frac{P(zk|zmb)P(zmb)}{P(zk)} = \frac{0.8 \times 0.0001}{0.1} = 0.0008$$

vyvozování =

1. rozdělení akce na **atomické události**
2. zjištění pravděpodobností atomických událostí
3. výpočet/odvození pravděpodobností pomocí **složených distribucí pravděpodobností** (*joint probability*